

# 2005年3月期 決算説明資料

2005年6月  
フルサト工業株式会社

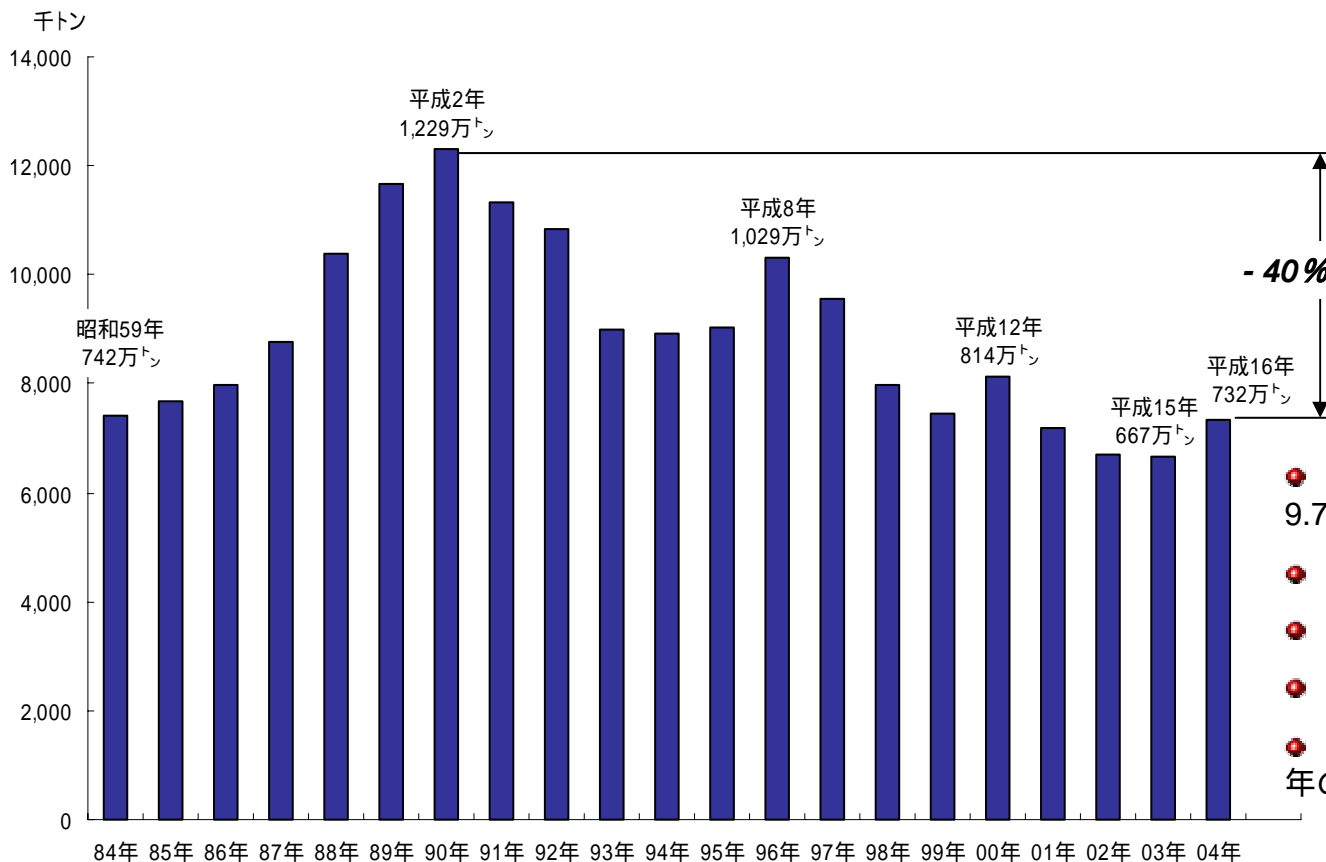
当資料に記載されている当社の現在の計画、見通し、戦略などのうち、歴史的事実でないものは、将来の業績に関する見通しであり、当社が現時点で入手可能な情報に基づき判断したものであります。従いまして、実際の業績は様々な要因の変化により、記載の見通しと異なる結果となる場合があります。このため、これらの業績見通しに全面的に依拠して投資判断されることは、お控えいただきますようお願いいたします。

# 1. 事業環境

〔資料〕 建設統計 建築物構造別着工床面積

(鉄骨造および鉄骨鉄筋コンクリート造)

## 鉄骨加工重量の推移 (暦年)

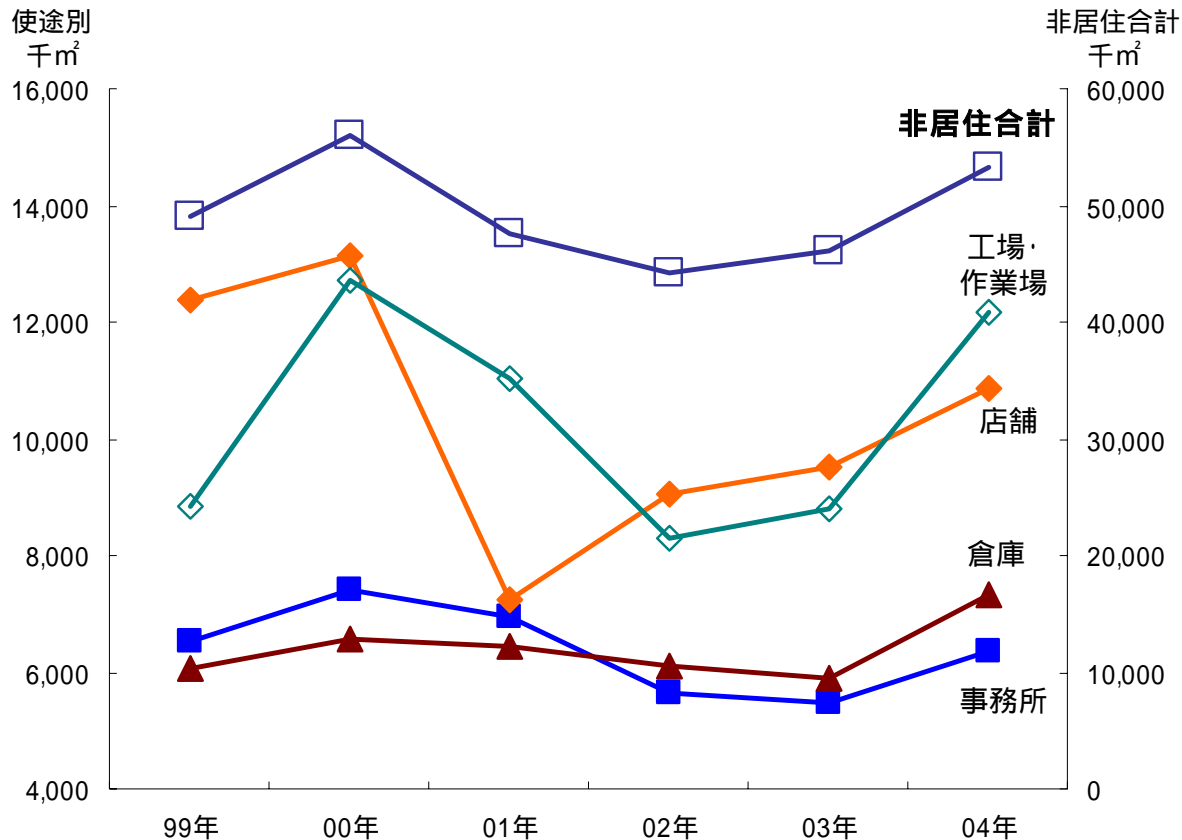


- 04年は前年比65万トン、9.7%の増加
- 84年と同水準
- ピーク比496万トン、40.4%減
- 直近ピーク00年比10.0%減
- 過去20年間のボトムは03年の667万トン

〔資料〕 建設統計 建築物非居住着工床面積

(鉄骨造および鉄骨鉄筋コンクリート造)

## 鉄骨非居住着工床面積(用途別)の推移 (暦年ベース)



● 工場・作業場は2年連続前年増となり、04年は前年比38.6%の大幅増加

● 店舗は3年連続前年増で、04年は前年比14.5%増加

● 倉庫は前年比23.8%増加

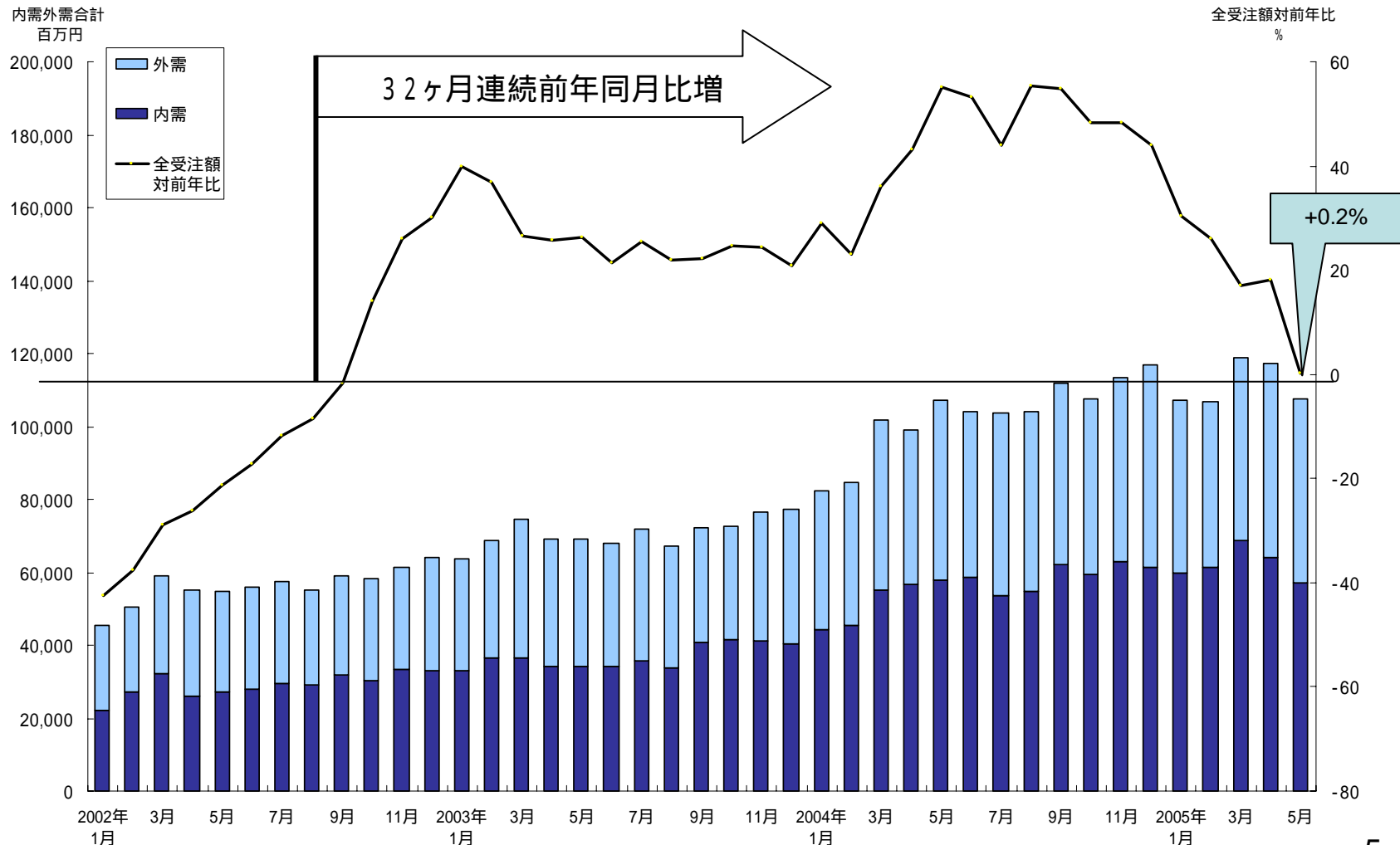
● 事務所は前年比16.0%増加

● 非居住合計は前年比15.6%増加

● 反面、鉄骨系居住用は4年連続減少。前年比7.4%減少

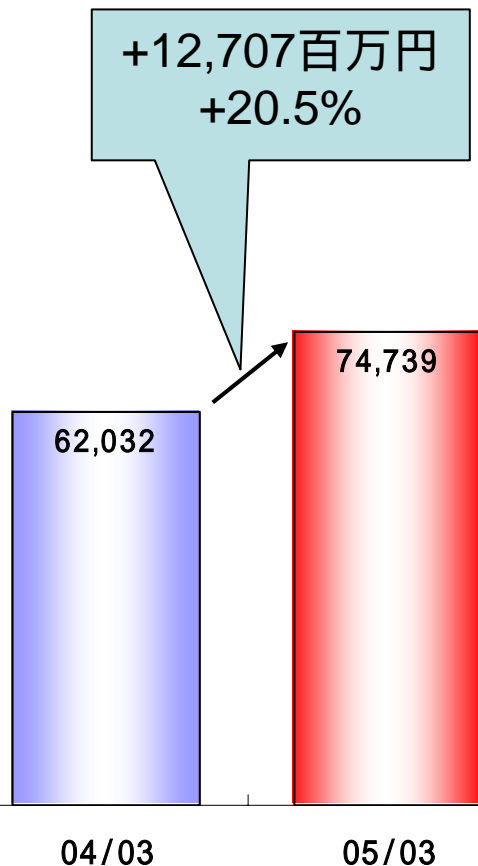
〔資料〕 日本工作機械工業会 受注統計

## 工作機械月別受注額の推移

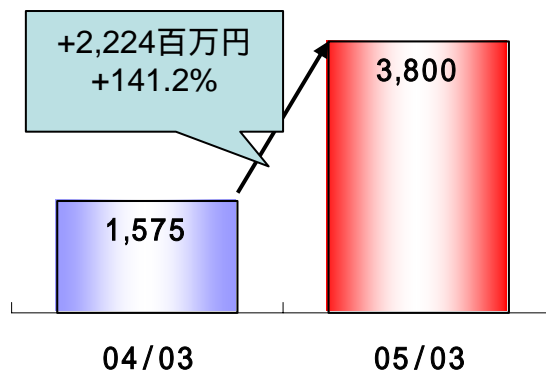


## 2 . 2005年3月期 業績報告

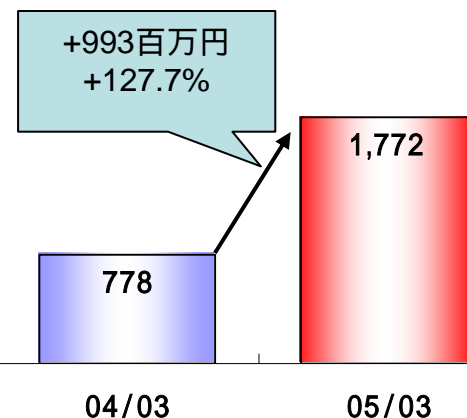
## 売上高



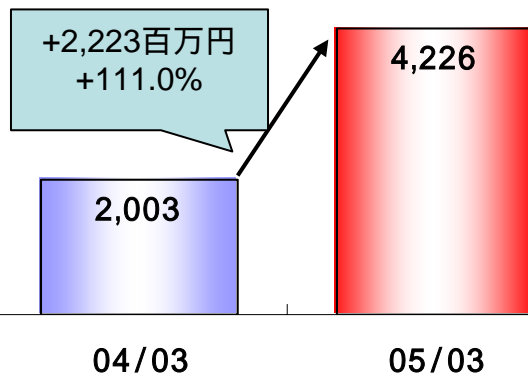
## 営業利益



## 当期純利益



## 経常利益



## 1株当たり当期純利益

前期 47.83円 → 当期 113.00円

連結業績

	04 / 03実績		05 / 03計画			05 / 03実績		前期比増減		計画比増減	
	金額(百万円)	構成比	金額(百万円)	構成比	前期比	金額(百万円)	構成比	金額(百万円)	率	金額(百万円)	率
売上高	62,032	100.0%	72,743	100.0%	17.3%	74,739	100.0%	12,707	20.5%	1,996	2.7%
売上総利益	9,196	14.8%				11,568	15.5%	2,372	25.8%		
販管費	7,620	12.3%				7,768	10.4%	147	1.9%		
営業利益	1,575	2.5%	3,418	4.7%	117.0%	3,800	5.1%	2,224	141.2%	381	11.1%
営業外損益	427	0.7%				426	0.6%	1	0.4%		
経常利益	2,003	3.2%	3,844	5.3%	91.9%	4,226	5.7%	2,223	111.0%	382	9.9%
特別利益	28	0.0%				127	0.2%	98	344.8%		
特別損失	479	0.8%				670	0.9%	190	39.7%		
当期純利益	778	1.3%	1,713	2.4%	120.1%	1,772	2.4%	993	127.7%	59	3.4%

連結業績のPoint(前期比)

売上高 127億7百万円増  
 機械工具部門 80億80百万円増  
 鉄骨資材部門 37億11百万円増  
 鉄骨部材部門 9億22百万円増

売上総利益 23億72百万円増  
 総利益率 15.5% +0.7ポイント  
 要因: 値上効果

単独業績(フルサト工業)

	04 / 03実績		05 / 03計画			05 / 03実績		前期比増減		計画比増減	
	金額(百万円)	構成比	金額(百万円)	構成比	前期比	金額(百万円)	構成比	金額(百万円)	率	金額(百万円)	率
売上高	17,238	100.0%	20,318	100.0%	17.9%	21,862	100.0%	4,624	26.8%	1,544	7.6%
売上総利益	4,614	26.8%				5,936	27.2%	1,321	28.6%		
販管費	3,794	22.0%				3,955	18.1%	160	4.2%		
営業利益	819	4.8%	1,727	8.6%	114.3%	1,981	9.1%	1,161	141.6%	224	12.8%
営業外損益	135	0.8%				188	0.9%	52	39.1%		
経常利益	955	5.5%	1,941	9.6%	103.2%	2,169	9.9%	1,214	127.1%	228	11.8%
特別利益	3	0.0%				59	0.3%	55	1,464.6%		
特別損失	144	0.8%				608	2.8%	463	322.0%		
当期純利益	415	2.4%	638	3.1%	53.5%	656	3.0%	240	57.9%	18	2.9%

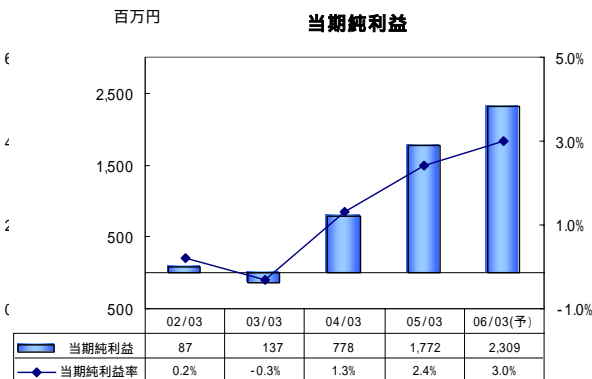
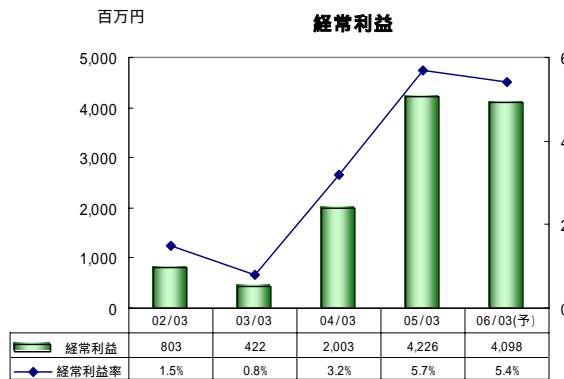
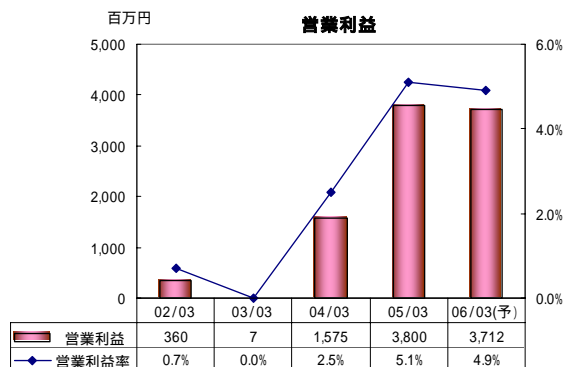
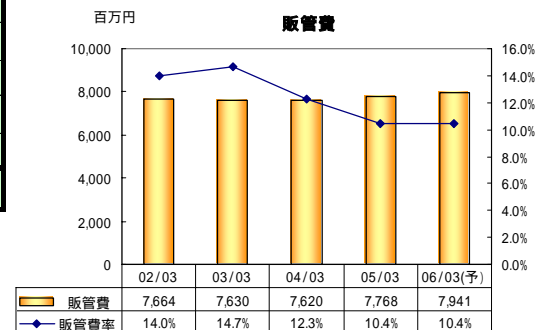
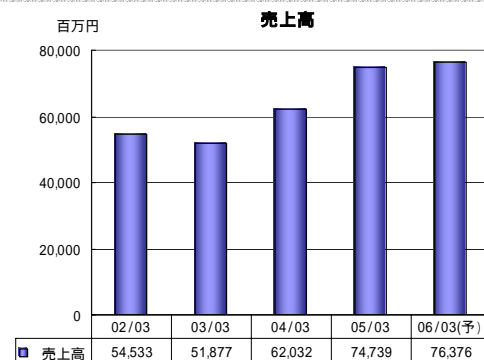
販管費 1億47百万円増  
 荷造運賃 91百万円増  
 給与手当賞与 2億21百万円増  
 (業績連動型評価)  
 貸倒引当金繰入額 1億58百万円減  
 (不良債権発生減)

特別損失 1億90百万円増  
 貸倒引当金繰入額 40百万円  
 (ゴルフ会員権)  
 減損会計早期適用 5億79百万円  
 退職給付引当金繰入額が減失  
 (前期一括償却)

単独業績(ジーネット)

	04 / 03実績		05 / 03計画			05 / 03実績		前期比増減		計画比増減	
	金額(百万円)	構成比	金額(百万円)	構成比	前期比	金額(百万円)	構成比	金額(百万円)	率	金額(百万円)	率
売上高	45,119	100.0%	52,746	100.0%	16.9%	53,349	100.0%	8,229	18.2%	603	1.1%
売上総利益	4,556	10.1%				5,603	10.5%	1,046	23.0%		
販管費	3,792	8.4%				3,863	7.2%	70	1.9%		
営業利益	764	1.7%	1,594	3.0%	108.6%	1,740	3.3%	976	127.7%	146	9.2%
営業外損益	309	0.7%				334	0.6%	24	7.9%		
経常利益	1,074	2.4%	1,929	3.7%	79.6%	2,074	3.9%	1,000	93.2%	145	7.6%
特別利益	24	0.1%				67	0.1%	43	173.1%		
特別損失	335	0.7%				61	0.1%	273	81.6%		
当期純利益	389	0.9%	1,102	2.1%	183.3%	1,137	2.1%	748	192.1%	35	3.2%

(百万円)	02/03	03/03	04/03	05/03	06/03(予)
売上高	54,533	51,877	62,032	74,739	76,376
売上総利益	8,025	7,637	9,196	11,568	11,653
売上総利益率	14.7%	14.7%	14.8%	15.5%	15.3%
販管費	7,664	7,630	7,620	7,768	7,941
販管費率	14.0%	14.7%	12.3%	10.4%	10.4%
営業利益	360	7	1,575	3,800	3,712
営業利益率	0.7%	0.0%	2.5%	5.1%	4.9%
経常利益	803	422	2,003	4,226	4,098
経常利益率	1.5%	0.8%	3.2%	5.7%	5.4%
当期純利益	87	137	778	1,772	2,309
当期純利益率	0.2%	-0.3%	1.3%	2.4%	3.0%
E P S (円)	6.20	9.62	47.83	113.00	147.02



## セグメント別売上高

	04 / 03実績		05 / 03計画			05 / 03実績		前期比増減		計画比増減	
	金額(百万円)	構成比	金額(百万円)	構成比	前期比	金額(百万円)	構成比	金額(百万円)	率	金額(百万円)	率
機械工具部門	44,738	72.1%	52,363	72.0%	17.0%	52,819	70.7%	8,080	18.1%	456	0.9%
鉄骨建築関連資材部門	12,623	20.4%	14,963	20.6%	18.5%	16,335	21.9%	3,711	29.4%	1,372	9.2%
鉄骨建築関連部材部門	4,595	7.4%	5,346	7.4%	16.3%	5,518	7.4%	922	20.1%	171	3.2%
その他の部門	74	0.1%	70	0.1%	5.7%	66	0.1%	7	10.7%	3	5.3%
売上高合計	62,032	100.0%	72,743	100.0%	17.3%	74,739	100.0%	12,707	20.5%	1,996	2.8%

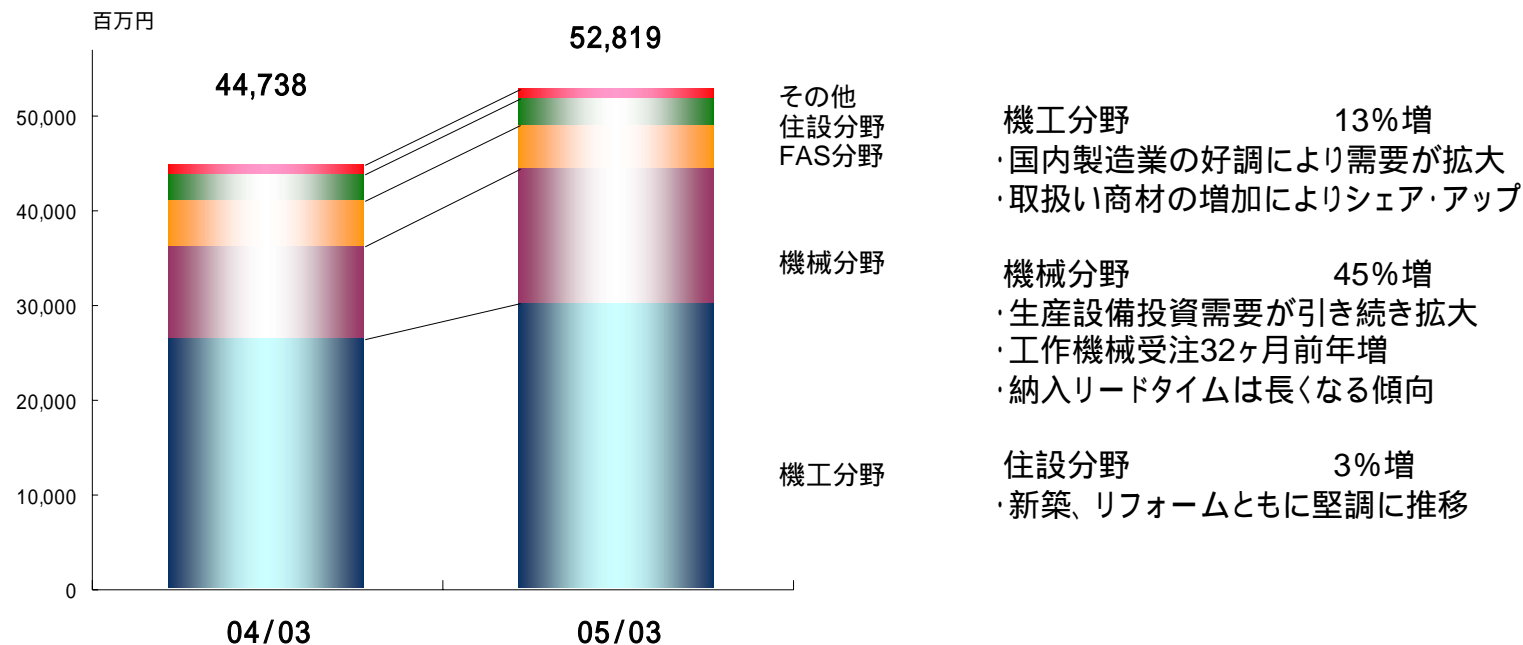
鉄骨資材部門の伸びは、値上効果及び新規分野(配管プラント)が主体

機械工具部門は純粋な数量増によるもの

## セグメント別営業利益

	04 / 03実績		05 / 03計画			05 / 03実績		前期比増減		計画比増減	
	金額(百万円)	構成比	金額(百万円)	構成比	前期比	金額(百万円)	構成比	金額(百万円)	率	金額(百万円)	率
機械工具部門	735	46.7%	1,565	45.8%	112.9%	1,711	45.0%	976	132.8%	146	9.4%
営業利益率	1.6%		3.0%			3.2%					
鉄骨建築関連資材部門	653	41.5%	1,280	37.4%	96.0%	1,481	39.0%	827	126.8%	201	15.7%
営業利益率	5.2%		8.6%			9.1%					
鉄骨建築関連部材部門	166	10.6%	477	14.0%	186.2%	499	13.2%	333	200.0%	22	4.8%
営業利益率	3.6%		8.9%			9.1%					
その他の部門	4	0.3%	6	0.2%	29.4%	4	0.1%	0	2.3%	1	24.5%
営業利益率	6.2%		8.6%			6.8%					
営業利益合計	1,575	100.0%	3,418	100.0%	117.0%	3,800	100.0%	2,224	141.2%	381	11.2%
営業利益率	2.5%		4.7%			5.1%					

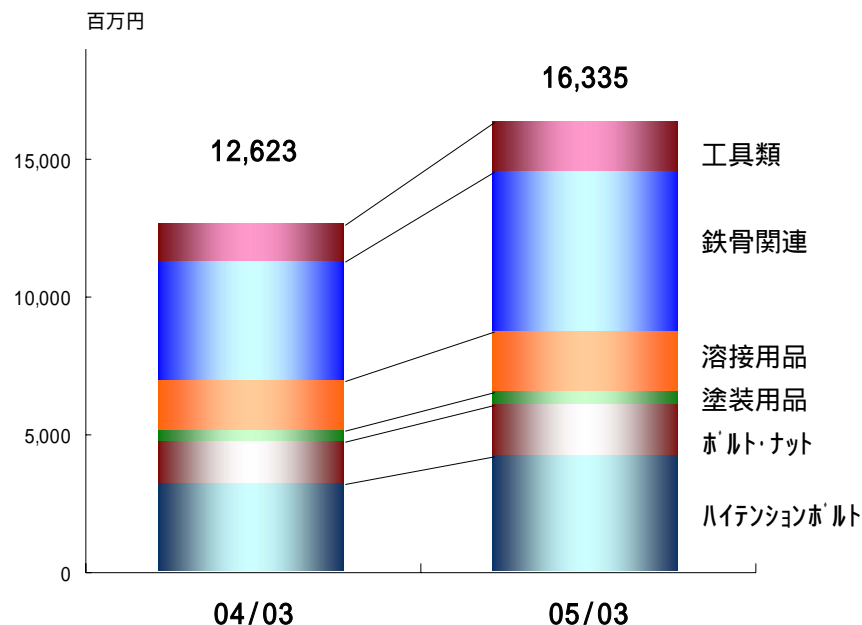
## 機械工具部門 設備投資及び工場稼働率拡大により18%増加



	機工分野	機械分野	FAシステム分野	住設分野	その他	合計
04/03	26,443	9,766	4,735	2,773	1,020	44,738
05/03	30,111	14,230	4,635	2,876	965	52,819
増減率	13.9%	45.7%	-2.1%	3.7%	-5.4%	18.1%

## 鉄骨建築関連資材部門

鉄鋼製品を中心とした値上効果により29%増収



**ハイテンションボルト** 30%増  
 ・メーカー生産減により数量ベース1.2%減少  
 ・仕入値上の売値転嫁により単価31.7%UP

**ボルト・ナット** 23%増  
 ・販売数量は調達ルート確保により1.7%増  
 ・平均販売単価は22.6%UP

**溶接用品** 24%増  
 ・輸入溶材販売量は18.8%増  
 ・販売単価は8.4%UP

	ハイテンションボルト	ボルト・ナット	塗装用品	溶接用品	鉄骨関連	工具類	合計
04/03	3,213	1,502	441	1,769	4,350	1,345	12,623
05/03	4,195	1,858	455	2,196	5,840	1,789	16,335
増減率	30.5%	23.6%	3.1%	24.1%	34.2%	33.0%	29.4%

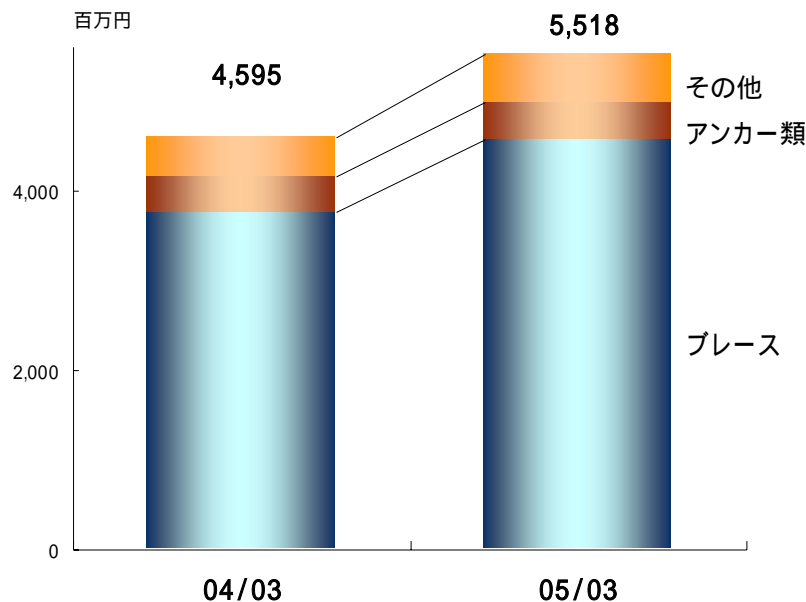
鉄骨建築関連部材部門

値上効果と設備投資拡大により20%増収

ブレース

期間販売重量;前年比 11.1%増

期間平均単価;前年比 10.4%増



ブレース 21%増  
 ・設備投資需要により数量ベース11.1%増加  
 ・原材料仕入値上りにより単価10.4%UP

アンカー類 7%増  
 ・製品アンカーは工場生産キャパの問題で微増

その他 19%増  
 ・鋼板加工類を中心に価格&数量増による

	ブレース	アンカー類	その他	合計
04/03	3,759	397	439	4,595
05/03	4,565	428	523	5,518
増減率	21.5%	7.9%	19.2%	20.1%

## 資産

	04/03 (百万円)	05/03 (百万円)	増減額 (百万円)
<b>流動資産</b>	23,644	29,688	6,043
現金及び預金	2,507	3,127	620
受取手形及び売掛金	17,596	21,683	4,087
有価証券	99	-	99
たな卸資産	3,012	3,676	664
その他	601	1,406	805
貸倒引当金	173	206	33
<b>固定資産</b>	12,641	11,638	1,002
有形固定資産	9,462	8,781	681
無形固定資産	271	160	111
投資その他の資産	2,907	2,697	210
<b>資産合計</b>	36,286	41,327	5,040

### Point 1

- 売上増加等により受取手形及び売掛金が4,087百万円増加
- 商品在庫の増加によるたな卸資産664百万円増
- 手形債権流動化による一部支払保留分を今期より未収入金で処理したため、その他流動資産が805百万円増加

### Point 2

- 減損会計早期適用により土地が579百万円減少
- 投資有価証券売却による117百万円減少
- 破産更生債権等の減少184百万円

## 負債及び資本

	04/03 (百万円)	05/03 (百万円)	増減額 (百万円)
<b>流動負債</b>	15,224	18,760	3,535
支払手形及び買掛金	13,297	15,211	1,913
短期借入金	-	1,000	1,000
その他	1,926	2,548	621
<b>固定負債</b>	1,715	1,700	14
退職給付引当金	1,324	1,280	43
その他	390	419	29
<b>負債合計</b>	16,939	20,460	3,521
資本金	5,232	5,232	-
資本剰余金	5,975	5,975	-
利益剰余金	8,216	9,741	1,525
その他有価証券評価差額金	308	322	14
自己株式	385	405	19
<b>資本合計</b>	19,346	20,866	1,519
<b>負債及び資本合計</b>	36,286	41,327	5,040

### Point 1

- 仕入債務増加により支払手形671百万円、買掛金1242百万円増加
- ジーネットによる調達資金1000百万円
- 利益増による未払法人税等が448百万円増加

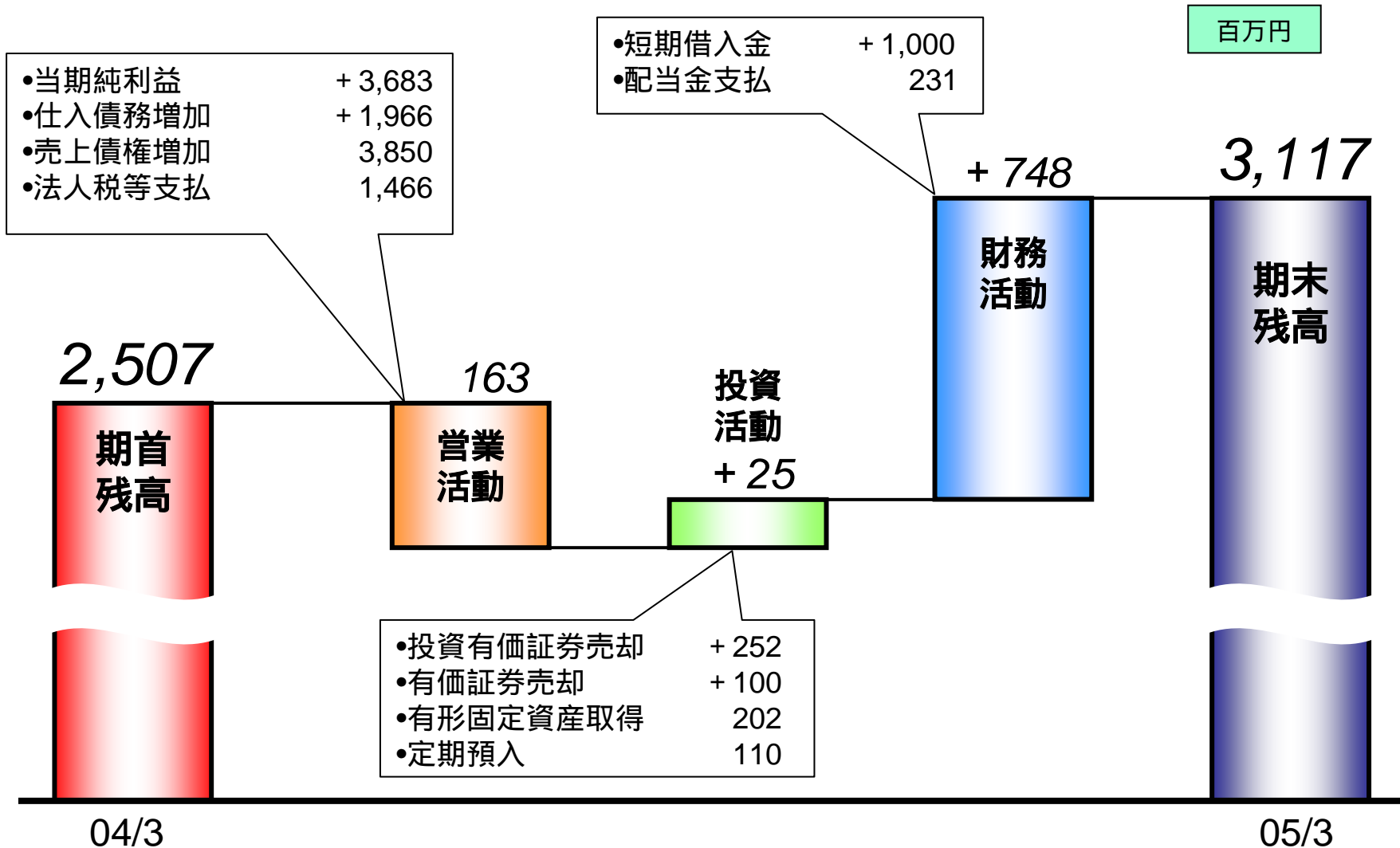
### Point 2

- 当期純利益計上による増加

### Point 3

- 投資有価証券の売却により64百万円減少
- 株価による影響額78百万円増加

百万円



04/3

05/3

<b>連結減価償却額</b>	364,706,631
<b>連結設備投資額</b>	242,195,888

## 個別減価償却・設備投資推移

	01 / 3 (通期) (百万円)	02 / 3 (通期) (百万円)	03 / 3 (通期) (百万円)	04 / 3 (通期) (百万円)	05 / 3 (通期) (百万円)
減価償却額	330	304	283	292	281
固定資産 純投資額	129	64	273	1,867	191
主な内訳	<ul style="list-style-type: none"> <li>・群馬営業所改修工事</li> <li>・滋賀工場機械設備</li> </ul>	<ul style="list-style-type: none"> <li>・富山事業所機械設備 (アンカーボルトライン)</li> </ul>	<ul style="list-style-type: none"> <li>・千葉営業所改修工事</li> <li>・香川、埼玉製造ライン</li> <li>・CTIシステム</li> <li>・工場システム</li> <li>・不動産取得手付金</li> </ul>	<ul style="list-style-type: none"> <li>・本社ビル取得</li> <li>・ジーネット東京支社取得</li> <li>・ジーネット大流センター取得</li> <li>・製造ライン改善(滋賀、久留米、富山、宇都宮)</li> </ul>	<ul style="list-style-type: none"> <li>・ジーネット大流センター改修</li> <li>・製造設備改善 (久留米、滋賀、埼玉他)</li> </ul>

# 3 . 2006年3月期 事業計画

## 基本方針

『収益性・成長性・安定性のバランス構築による企業価値の高揚』

## 基本施策

- 外部環境変化に影響されない収益体質の確立
- 継続的増収増益実現のための構造改革の実行
- 必要な投資の適時的な実施
- 企業規模拡大施策の検討と推進

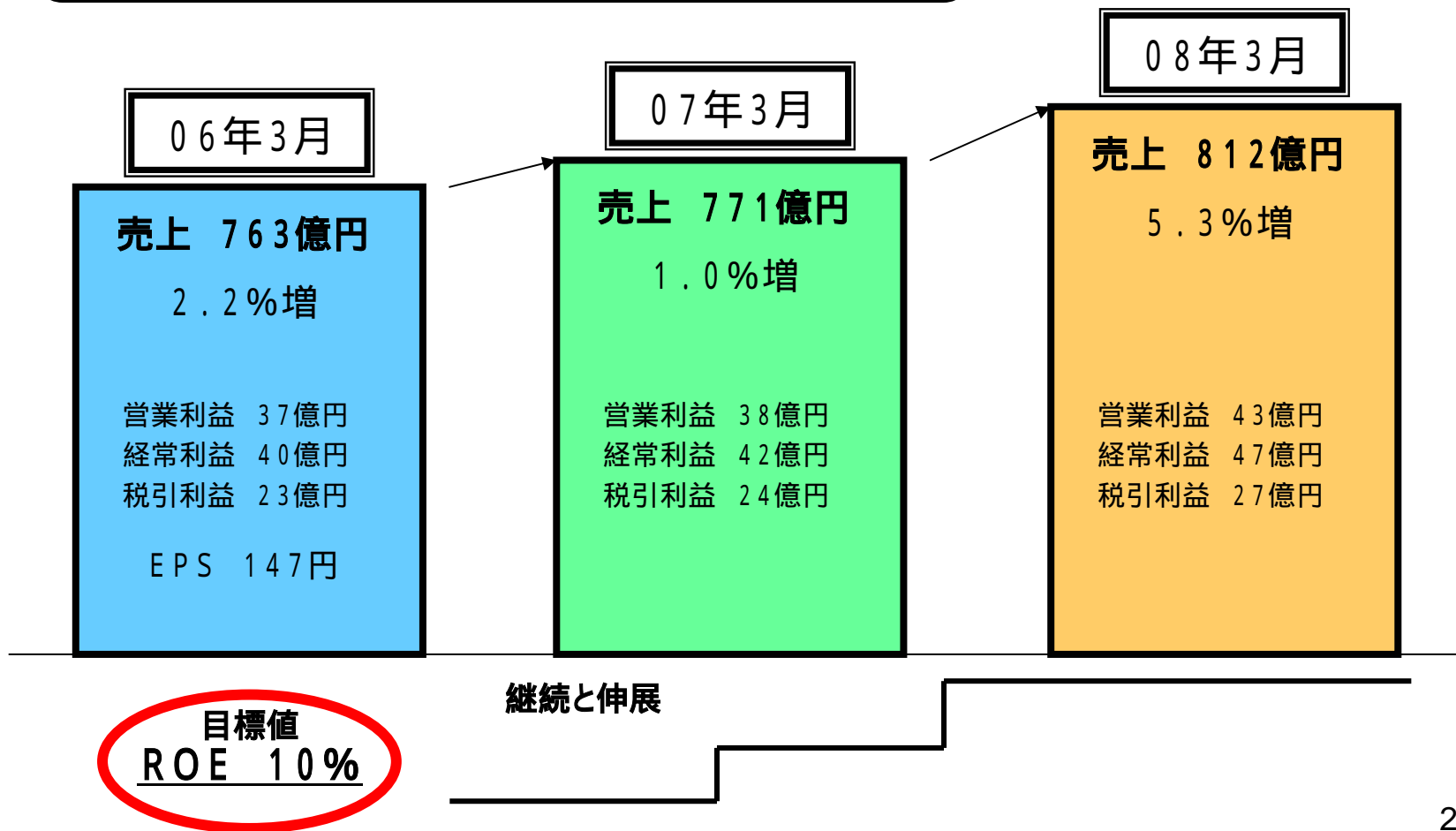
## 機械工具部門

- 日工会04～06年度工作機械受注予測;毎年1兆円超
- 自動車業界における設備投資は、堅調に推移
- 国内製造業の稼動状況は前年並みの見込み
- 住宅関連では新築、リフォームとも一服感が見られる

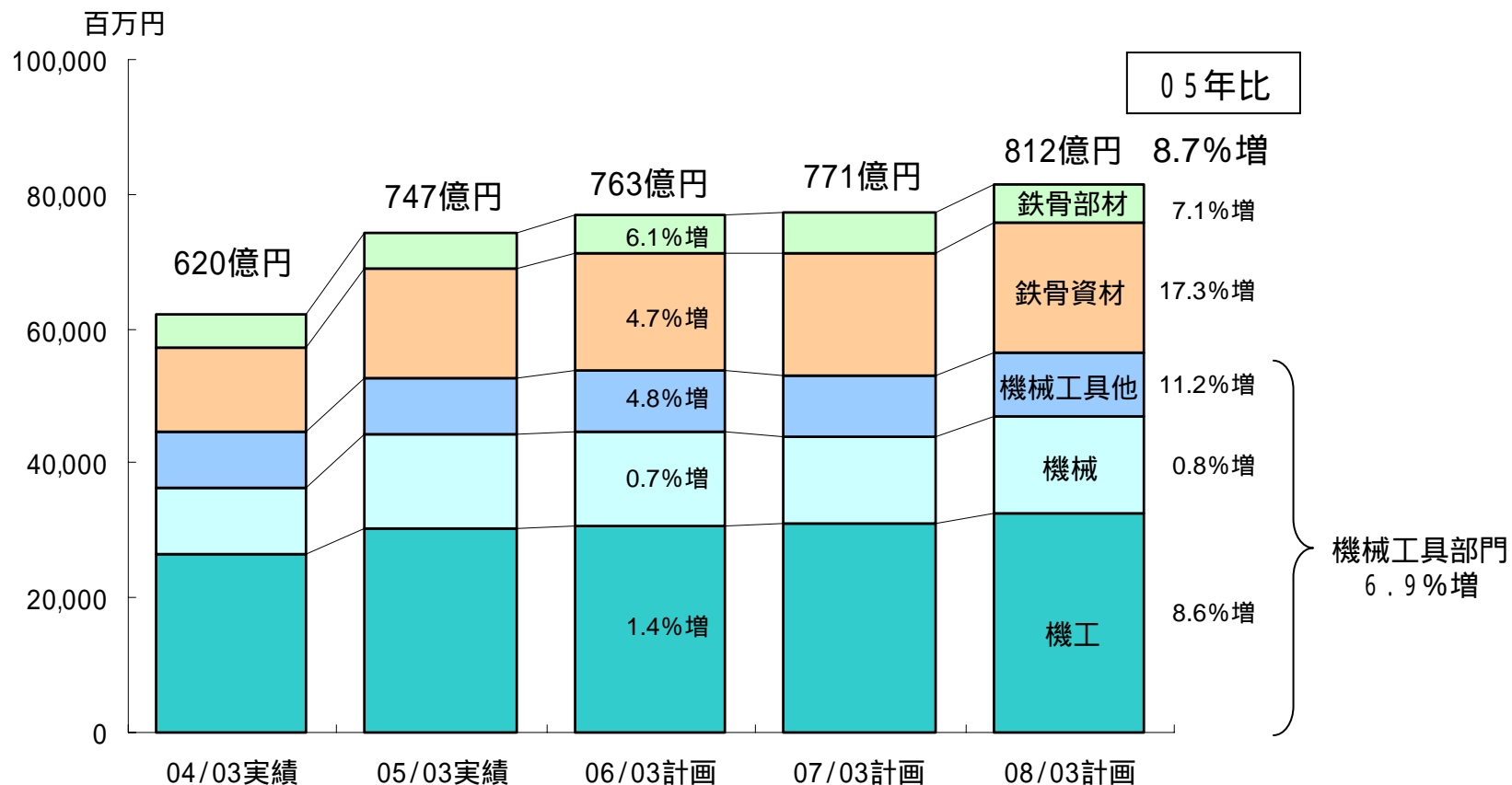
## 鉄骨建築関連部門

- 首都圏、主要都市部大型プロジェクト等により鉄骨需要は横ばい推移
- 鋼材価格は高値止まり(H形)、上昇機運(コラム、厚板)、需給はタイト
- SRC造減少、RC造への変更傾向;集合住宅向け等
- 民間設備投資は堅調;S造は引き続き好調

06年3月期は、売上高前年比2.2%増、純利益同30.3%増。  
EPSは、05年3月期113円00銭 06年3月期147円02銭。  
08年3月期は、売上高05年比8.7%増、純利益同53.9%増。



機械工具部門では、06年1.0%、08年6.9%の成長率。  
鉄骨資材部門では、新規分野での成長を含み08年17.3%増。



業界シェアアップによる売上の増加

機械工具部門全売上 対業界35社シェア率 4.8% 5.2%

機械分野受注 对工作機械受注内需比 2.1% 3.0%

➡ 機工業界主力35社売上合計(直近決算、予想も含む);1兆800億円

機械工具部門05.3月期実績;528億円 08.3月期計画;564億円

需要の伸びを考慮しない形での自力による成長をイメージ

➡ 05.3月期下期工作機械受注実績;80億円 / 内需受注高;3,730億円

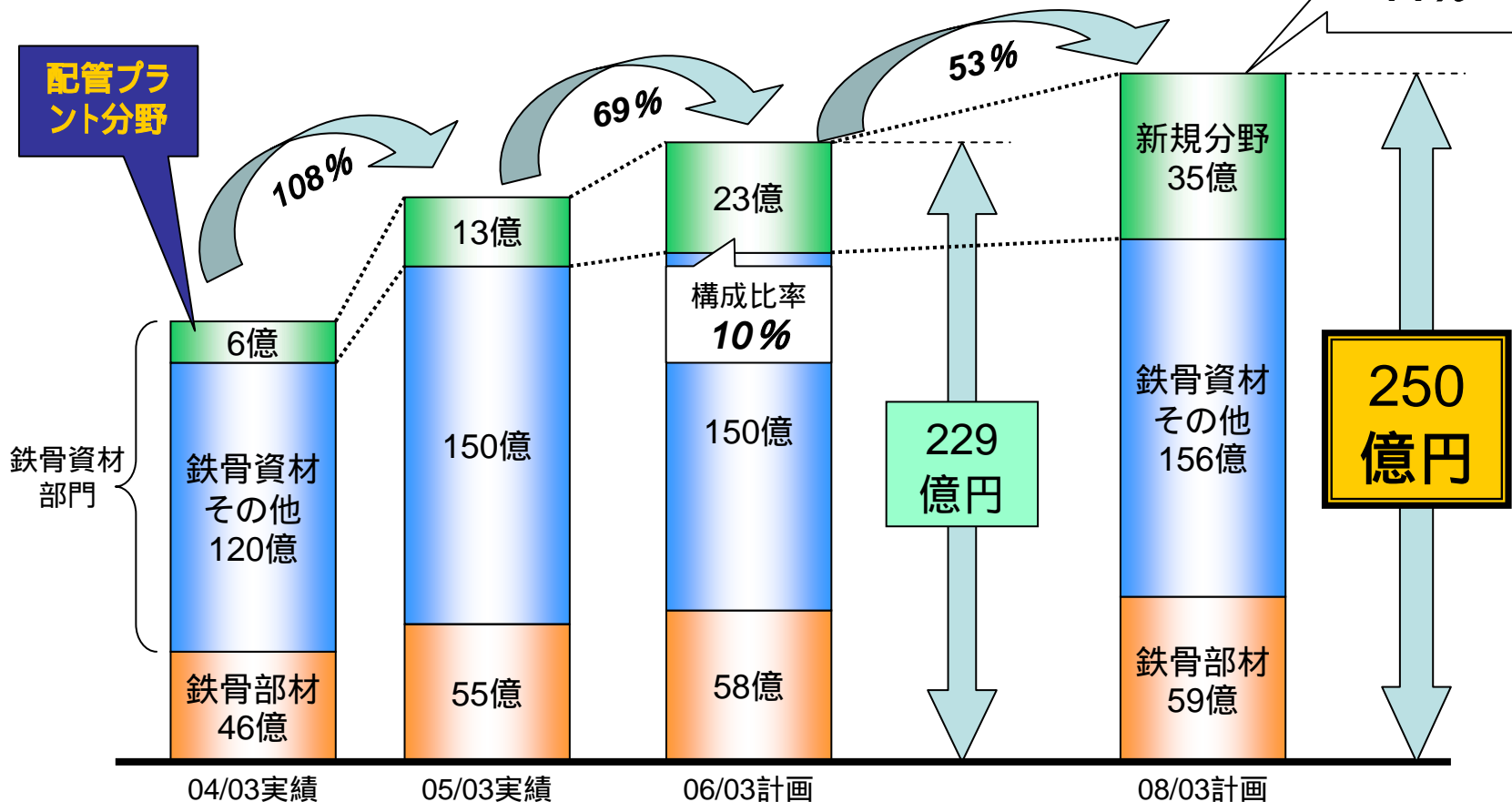
08年3月期通期受注計画;180億円 / 内需受注予想;6,000億円

機械分野・FA分野における工作機械受注計画

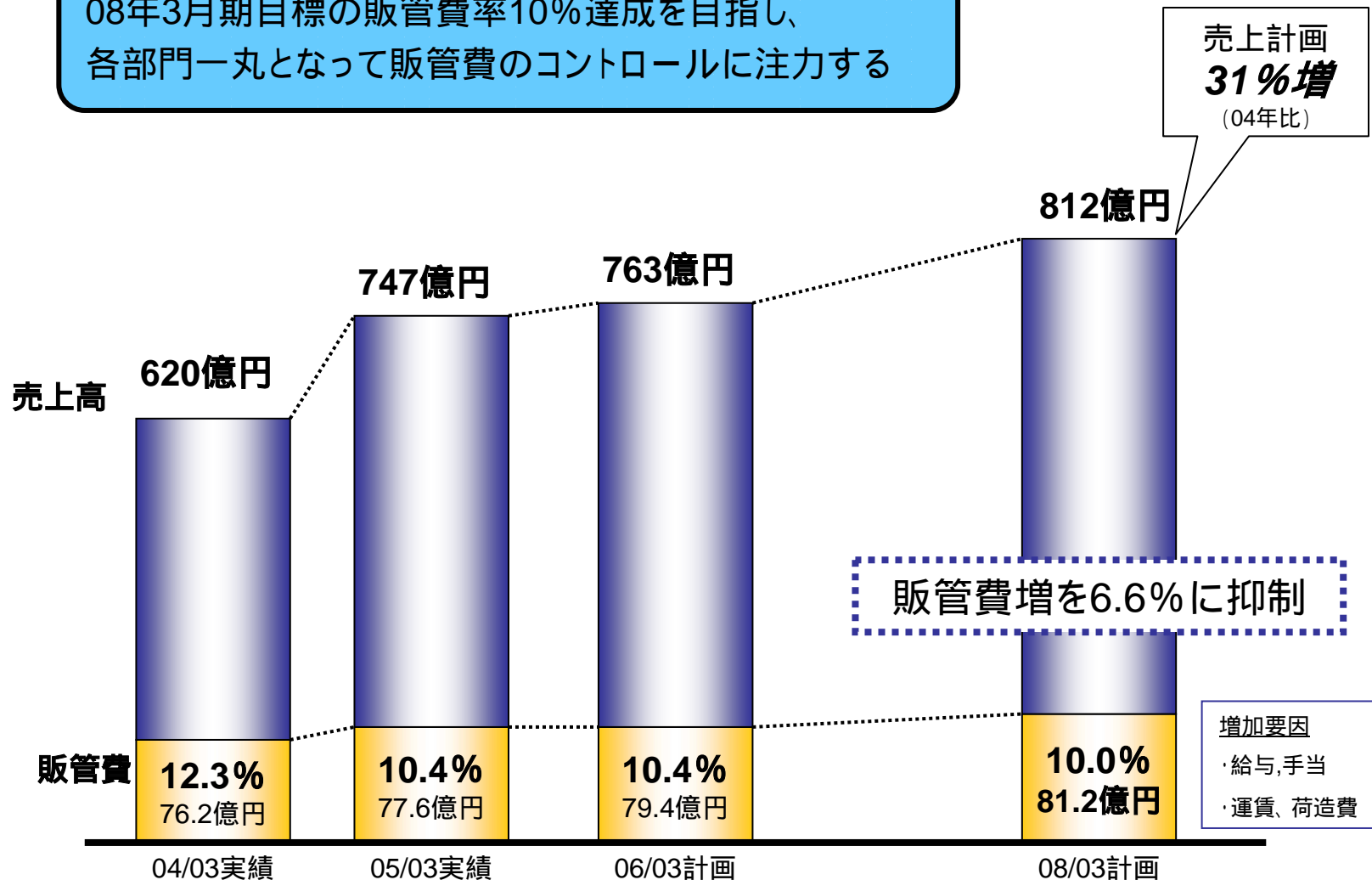
## 施策

- ▶ コア事業の確立 ; M & Aも視野に入れノウハウ、体制の確立を急ぐ
- ▶ 新規商材の開発 ; 海外も含めた取扱いメーカーの更なる拡充
- ▶ 在庫・物流機能の向上 ; 大流、名流センター投資
- ▶ 戦略販売先への攻勢 ; 自動車関連ユーザーへの伸展
- ▶ 営業力強化 ; 人員の充実、教育制度の拡充、支援システムの本格的導入

配管プラント分野08年3月期、35億円の目標達成に向け  
06年3月期は前年比70%の成長を目指し、鉄骨資材部門  
部材部門売上合計の10%を達成する



08年3月期目標の販管费率10%達成を目指し、  
各部門一丸となって販管費のコントロールに注力する



	05/03実績			06/03予想					
	上期実績 (百万円)	下期実績 (百万円)	通期実績 (百万円)	上期計画		下期計画		通期計画	
				(百万円)	伸率	(百万円)	伸率	(百万円)	伸率
売上高	36,033	38,706	74,739	37,842	5.0%	38,534	-0.5%	76,376	2.2%
営業利益	1,783	2,016	3,800	1,782	-0.1%	1,930	-4.3%	3,712	-2.3%
経常利益	2,002	2,223	4,226	1,984	-0.9%	2,114	-4.9%	4,098	-3.0%
当期純利益	677	1,094	1,772	1,115	64.5%	1,194	9.1%	2,309	30.3%
<b>セグメント売上高</b>									
機械工具部門	25,942	26,877	52,819	26,491	2.1%	26,856	-0.1%	53,347	1.0%
(営業利益)	829	881	1,711	755	-9.0%	814	-7.7%	1,569	-8.3%
鉄骨建築関連資材部門	7,448	8,887	16,335	8,430	13.2%	8,673	-2.4%	17,103	4.7%
(営業利益)	679	801	1,481	732	7.7%	810	1.1%	1,542	4.1%
鉄骨建築関連部材部門	2,608	2,910	5,518	2,886	10.7%	2,970	2.1%	5,856	6.1%
(営業利益)	227	272	499	243	6.9%	254	-6.8%	497	-0.6%
その他の部門	34	31	66	35	0.8%	35	10.8%	70	5.6%
(営業利益)	2	1	4	3	9.3%	3	67.9%	6	32.4%

フルサト工業

	05/03実績			06/03予想					
	上期実績 (百万円)	下期実績 (百万円)	通期実績 (百万円)	上期計画		下期計画		通期計画	
				(百万円)	伸率	(百万円)	伸率	(百万円)	伸率
売上高	10,006	11,801	21,862	11,319	12.5%	11,646	-1.3%	22,965	5.0%
営業利益	907	1,073	1,981	975	7.5%	1,064	-0.9%	2,039	2.9%
経常利益	1,006	1,162	2,169	1,079	7.2%	1,151	-1.0%	2,230	2.8%
当期純利益	112	544	656	611	445.4%	541	-0.6%	1,152	75.5%

ジーネット

	05/03実績			06/03予想					
	上期実績 (百万円)	下期実績 (百万円)	通期実績 (百万円)	上期計画		下期計画		通期計画	
				(百万円)	伸率	(百万円)	伸率	(百万円)	伸率
売上高	26,143	27,206	53,349	26,698	2.1%	27,063	-0.5%	53,791	0.8%
営業利益	844	896	1,740	770	-8.8%	816	-8.9%	1,587	-8.8%
経常利益	1,011	1,063	2,074	912	-9.8%	967	-9.0%	1,880	-9.4%
当期純利益	579	557	1,137	493	-14.9%	523	-6.2%	1,017	-10.6%

フルサト工業

分野	05/03実績			06/03予想					
	上期実績 (百万円)	下期実績 (百万円)	通期実績 (百万円)	上期計画		下期計画		通期計画	
				(百万円)	伸率	(百万円)	伸率	(百万円)	伸率
ブレース	2,141	2,424	4,565	2,277	6.4%	2,343	-3.3%	4,620	1.2%
アンカー	218	210	428	242	11.0%	249	18.6%	492	15.0%
製品他	248	275	523	255	2.8%	262	-4.7%	517	-1.1%
製品計	2,608	2,910	5,518	2,775	6.4%	2,855	-1.9%	5,630	2.0%
ハイテンションボルト	1,855	2,340	4,195	2,116	14.1%	2,177	-7.0%	4,294	2.4%
ボルト・ナット	867	990	1,858	983	13.4%	1,011	2.1%	1,994	7.3%
塗装用品	231	223	455	241	4.3%	248	11.2%	489	7.5%
溶接用品	1,041	1,155	2,196	1,202	15.5%	1,236	7.0%	2,438	11.0%
鉄骨関連	2,678	3,170	5,849	3,171	18.4%	3,262	2.9%	6,434	10.0%
工具類	777	1,011	1,789	829	6.7%	853	-15.6%	1,683	-5.9%
商品計	7,452	8,891	16,344	8,543	14.6%	8,790	-1.1%	17,334	6.1%
合計	10,060	11,801	21,862	11,318	12.5%	11,646	-1.3%	22,965	5.0%
配管プラント分野	505	854	1,358	1,092	116.3%	1,204	41.0%	2,296	69.1%

ジーネット

分野	05/03実績			06/03予想					
	上期実績 (百万円)	下期実績 (百万円)	通期実績 (百万円)	上期計画		下期計画		通期計画	
				(百万円)	伸率	(百万円)	伸率	(百万円)	伸率
機工	14,992	15,538	30,530	15,119	0.8%	15,422	-0.7%	30,541	0.0%
機械	7,094	7,169	14,264	7,167	1.0%	7,167	0.0%	14,335	0.5%
FAシステム	2,240	2,472	4,712	2,324	3.8%	2,370	-4.1%	4,694	-0.4%
住設システム	1,371	1,504	2,876	1,513	10.4%	1,513	0.6%	3,026	5.2%
海外	111	176	287	250	125.2%	250	42.0%	500	74.2%
NB	332	344	677	325	-2.1%	341	-0.9%	666	-1.6%
合計	26,143	27,206	53,349	26,698	2.1%	27,063	-0.5%	53,761	0.8%

## 4 . 利益配分に関する基本方針

**配当政策に基づき2005年3月期の年間配当金を22円に増額  
2006年3月期の年間配当金は29円の予定**

## 基本方針

- ➡ 株主利益の拡大に向けた成長分野への投資のための内部留保を優先
- ➡ 毎年の配当金は連結当期純利益の20%前後を基準とした配当性向を目標
- ➡ 万一当社業績が悪化する場合にも、年間10円の配当金は安定配当として目指す  
所存

この基本方針は、長期に保有していただく株主の皆さまのご期待にお応えするための方針であるとともに、経営基盤の強化に努め企業価値の最大化を目指すことにより、業績の悪化を招くことがないような経営を行なうという意思表示でもあります。