



2008年3月期 決算説明資料

2008年5月9日

フルサト工業株式会社

■ 2008年3月期の事業環境

P. 3

■ フルサトグループビジョン

P. 11

■ 2008年3月期 決算概要

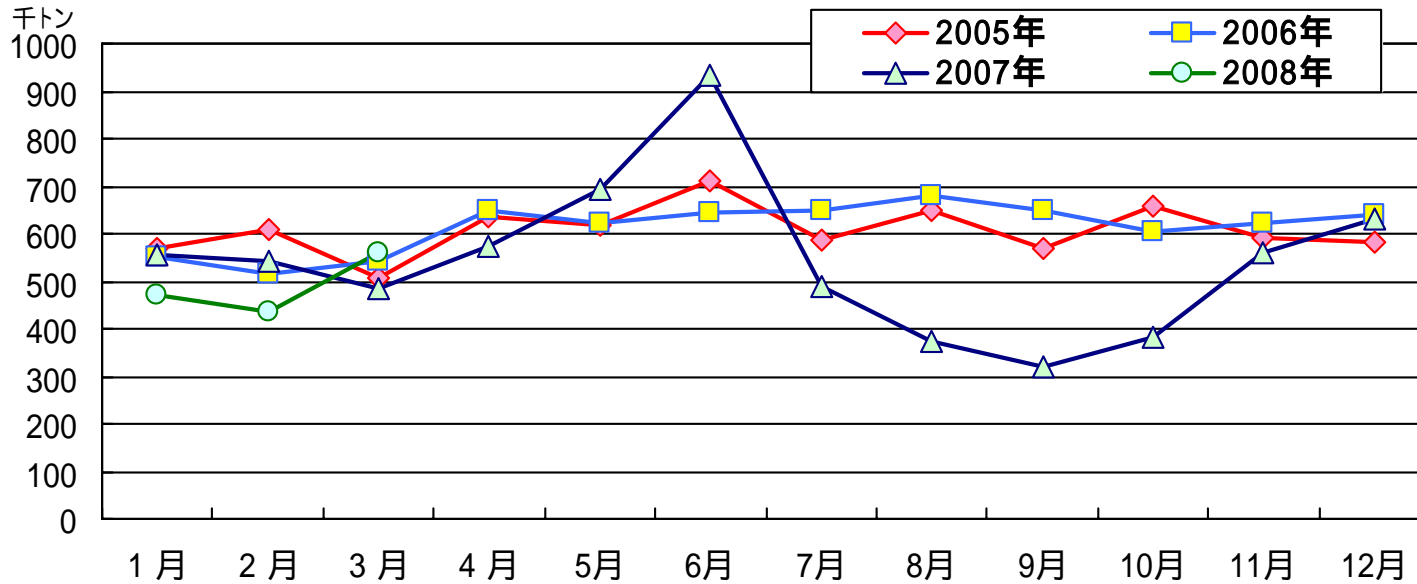
P. 14

■ 2009年3月期の業績見通し

P. 33

建築基準法改正の影響、未だ尾を引く

鉄骨加工重量の推移(月間)



2007年 1～6月 +7.1%、377万トン(25万トン増) **基準法改正前の駆け込み**

7～12月 28.2%、275万トン(108万トン減)

7～9月	40.2%	(79万ト)
10～12月	15.6%	(29万ト)

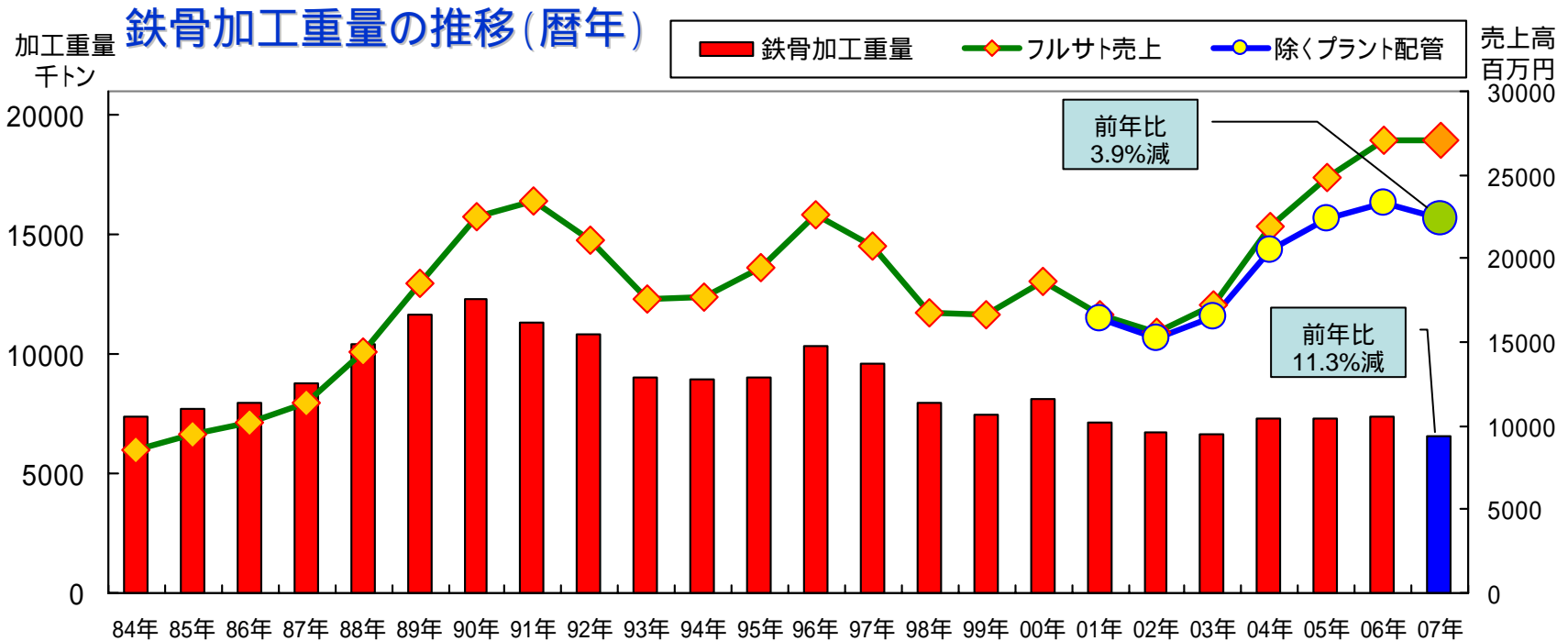
2008年 1月 15.3%、2月 19.8%、3月 +15.9%; 1～3月 7.3%

建築着工統計資料/構造別着工床面積; S=0.1t/m², SRC=0.05t/m²

事業環境//鉄骨加工重量暦年推移

07年鉄骨加工11%減、当社売上4%減

フルサト工業株式会社



07年鉄骨加工重量; 653万トン、前年比11.3%減

過去最低水準(過去23年最低は2003年667万トン)

需要減少に抵抗 フルサト工業売上高(鉄骨建築分野向け); 通期3.9%減

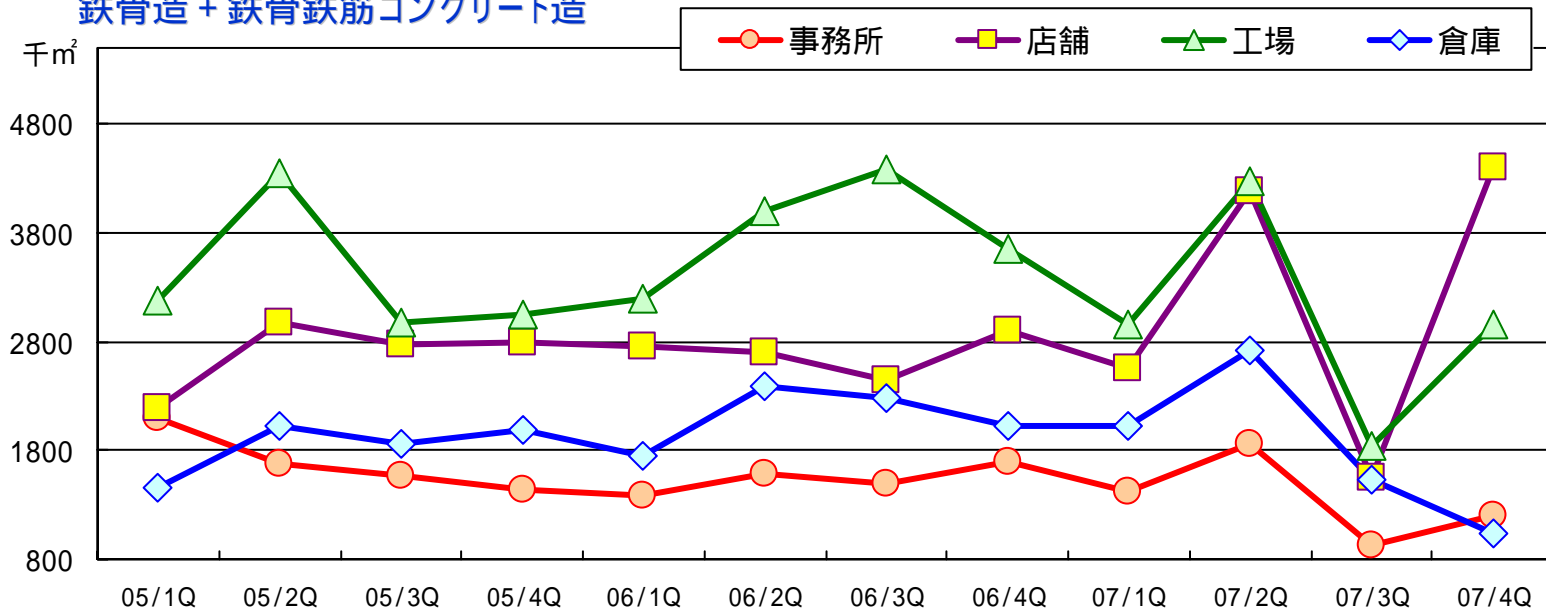
建築着工統計資料/構造別着工床面積; S=0.1t/m², SRC=0.05t/m²

事業環境//使途別推移(鉄骨建築床面積)

非居住床面積減少幅大、設備投資の低下懸念

鉄骨系非居住使途別着工床面積(暦年)

鉄骨造 + 鉄骨鉄筋コンクリート造



非居住全体(前年同期比)

07年1Q 3.9% 2Q +18.8% 3Q 40.8% 4Q 12.6% TOTAL 10.0%

➡ 08年1月~2月 23.1% マイナス幅再び拡大

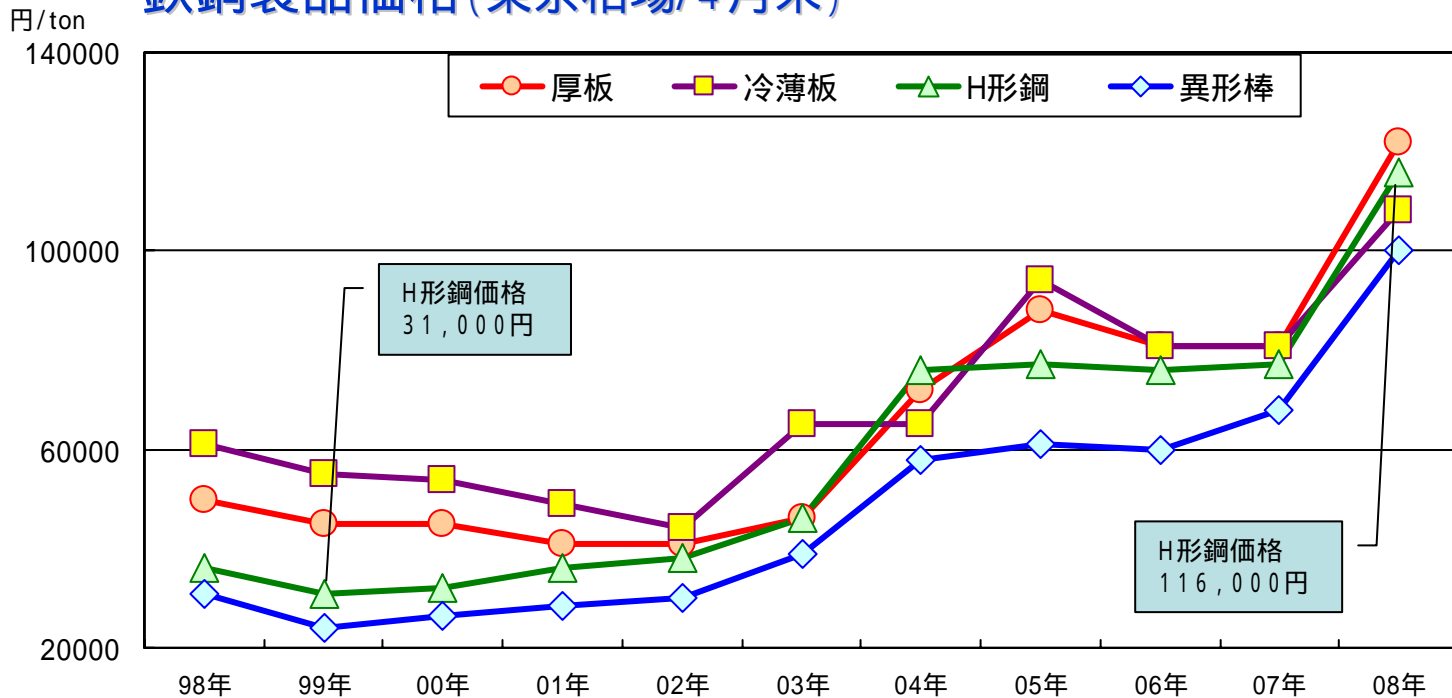
建築着工統計資料/構造別使途別着工床面積

事業環境//鉄鋼材料価格推移


鉄鋼材料価格、今年に入り急騰

フルサト工業株式会社

鉄鋼製品価格(東京相場/4月末)



H形鋼; 最安値の3.7倍 / 今年に入り45%上昇

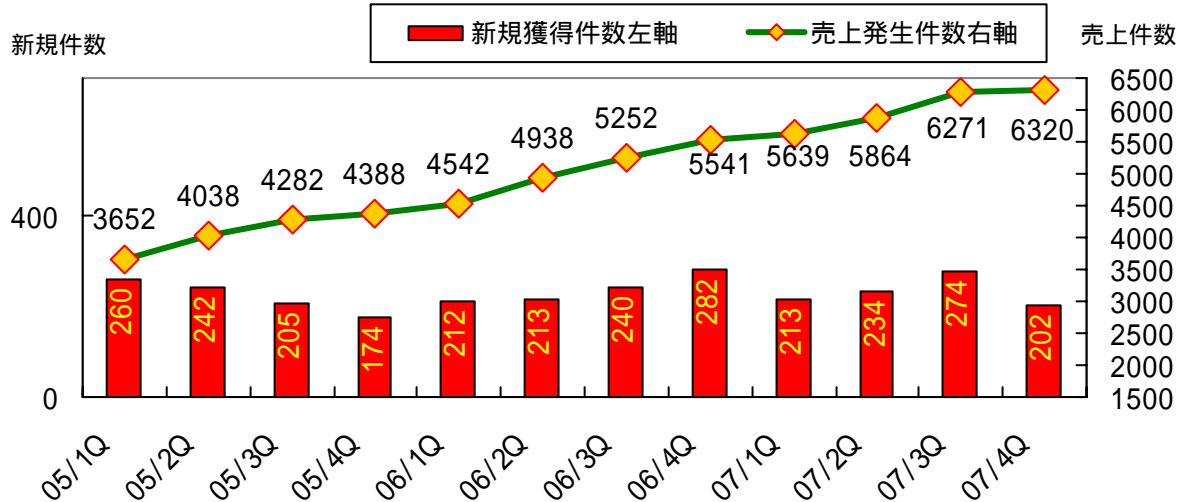


当社原材料(丸鋼、平鋼)および仕入商品(鉄鋼製品)も同様
ユーザー使用材料も軒並み上昇

事業環境//プラント配管事業の進捗

シェア拡大による増収も、売上目標は未達成

販売先増加策:新規顧客開拓



建築基準法改正による新設需要減少等の影響を受け、前年度比22.6%増収となるものの、売上目標48億円に対し2.8%未達に終わる。

売上推移	販売実績	前年同期比
15年度上期	2.3億円	-
下期	3.7億円	-
16年度上期	5億円	217%
下期	8.5億円	229%
17年度上期	10.5億円	210%
下期	14.5億円	170%
18年度上期	16.6億円	158%
下期	21.4億円	147%
19年度上期	21.5億円	129%
下期	25.1億円	117%

19年度 46億62百万円

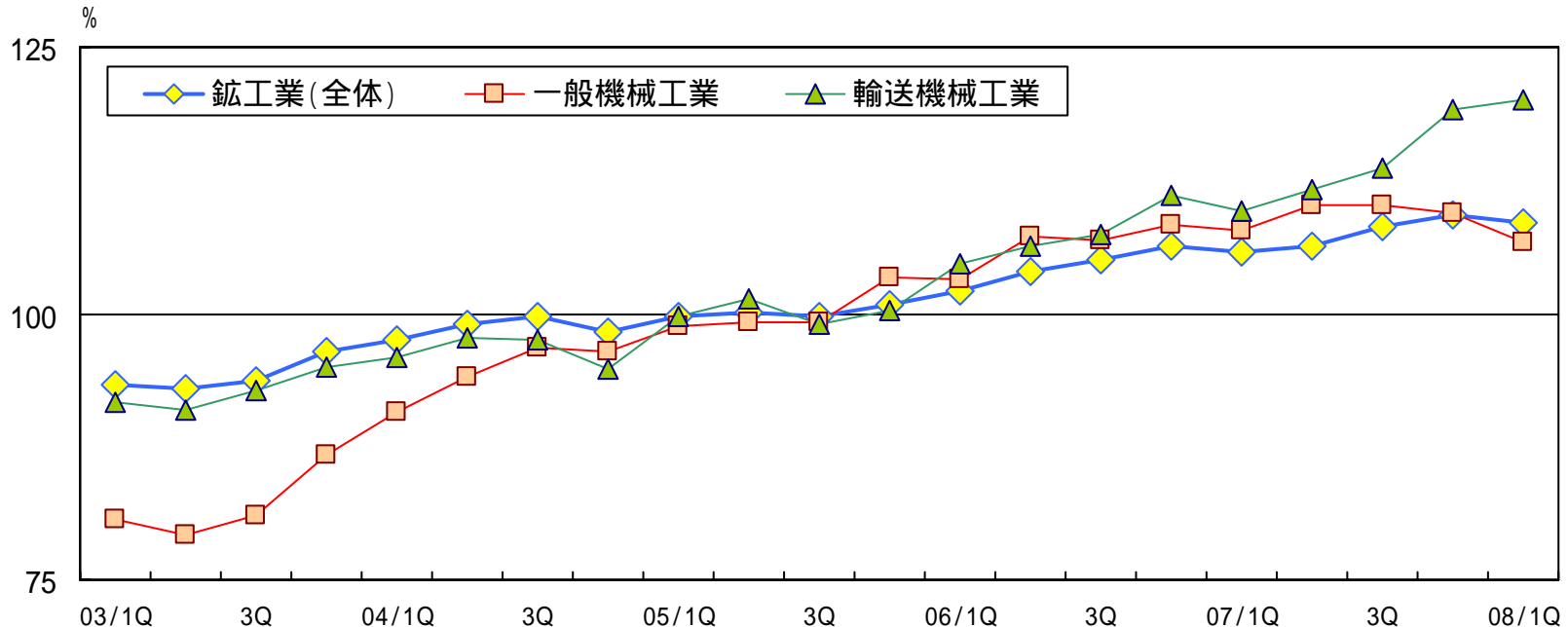
対目標 1億37百万円未達

事業環境//鋳工業生産指数の四半期推移


4 四半期ぶり前期比マイナス、生産弱さを裏づけ

フルサト工業株式会社

鋳工業生産指数の推移 (2005年 = 100)



2008年1~3月期 前期比0.6%マイナス、4四半期ぶりに低下



出荷指数も同0.4%マイナス

在庫指数微増;在庫の積み増し懸念

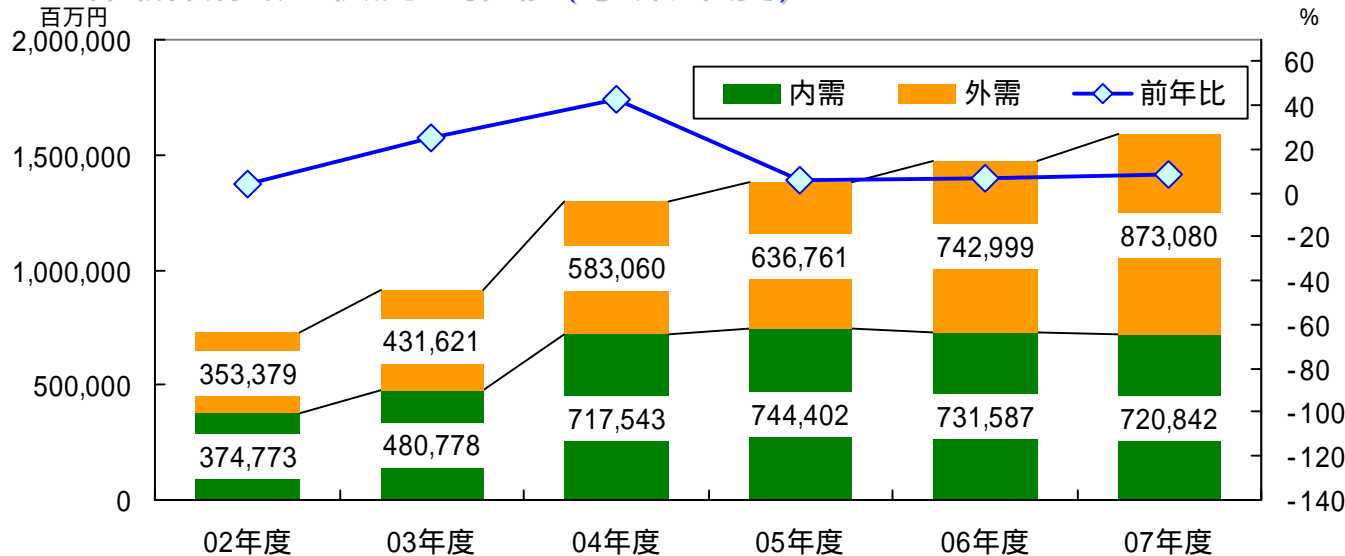
経済産業省統計/鋳工業生産・出荷・在庫指数

事業環境//工作機械受注推移

2007年度内需、前年比マイナス1.5%

フルサト工業株式会社

工作機械受注状況の推移(事業年度)

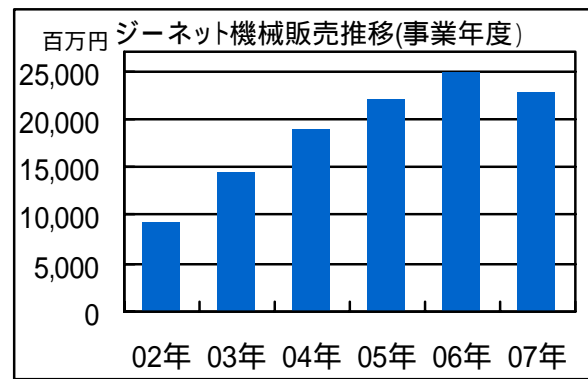


対前年比

内需; 1.5%

外需; +17.5%

全体; +8.1%

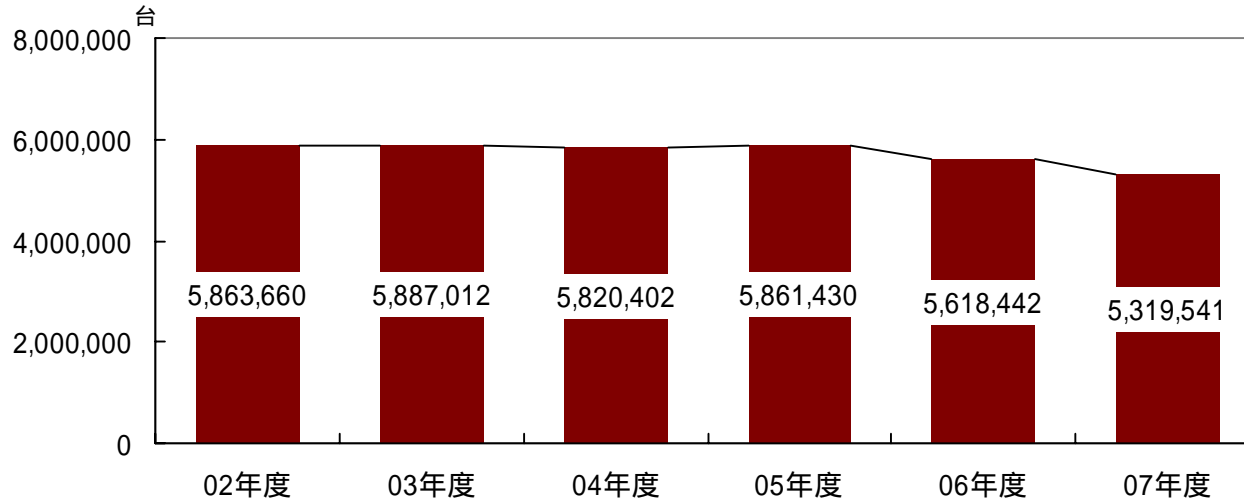


社団法人日本工作機械工業会統計/工作機械主要統計

事業環境//自動車登録台数

2007年度、前年比マイナス4.1%

自動車登録総合計(登録車+軽自動車)



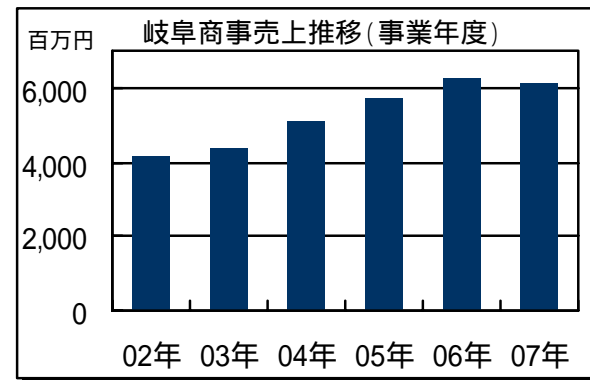
対前年比

乗用車; 2.1%

貨物車; 17.7%

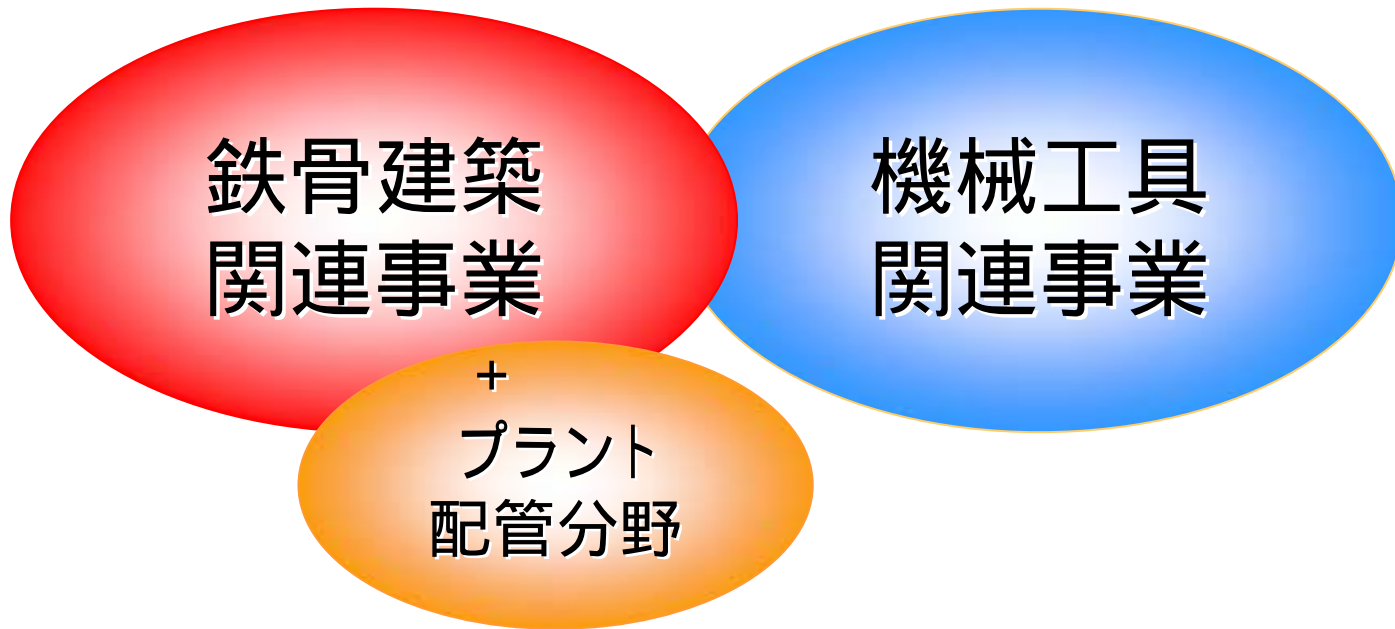
バス; 10.1%

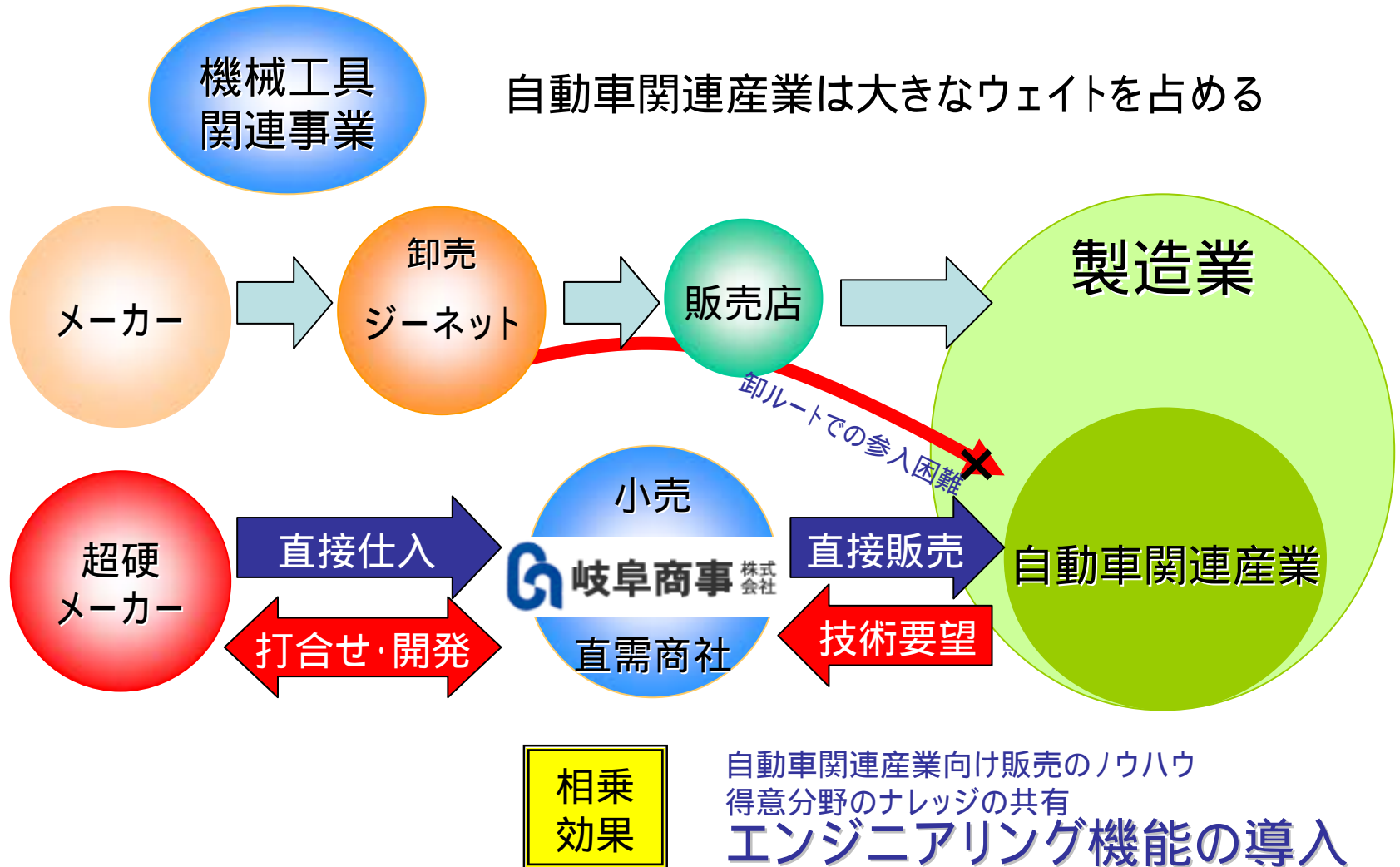
軽自動車; 6.8%



社団法人日本自動車販売協会連合会統計

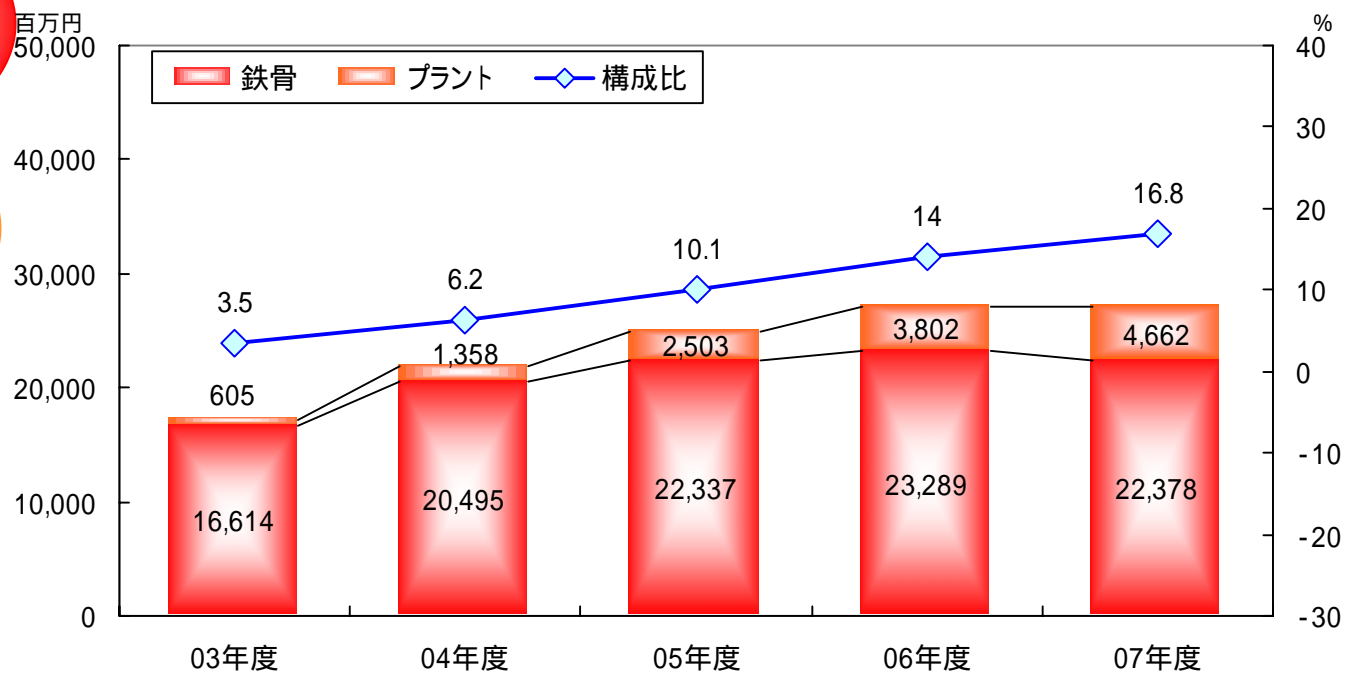
フルサトグループの事業ドメイン





鉄骨建築関連部門における事業方針

鉄骨建築
関連事業
+
プラント
配管分野



成長分野への注力と安定的ボリュームの確保

決算概要//損益計算書連結および個別

連結; 岐阜商事分売上加算、利益加算は極僅か

《連結》(単位:百万円)

	07年3月期	08年3月期	増減額	増減%
売上高	90,378	92,064	1,686	1.9
営業利益	5,097	4,317	779	15.3
経常利益	5,518	4,732	786	14.3
当期純利益	3,154	2,590	563	17.9

《個別》(単位:百万円)

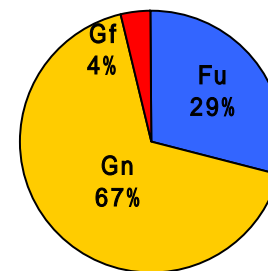
フルサト工業	07年3月期	08年3月期	増減額	増減%
売上高	27,103	27,050	53	0.2
営業利益	2,461	2,073	388	15.8
経常利益	2,687	2,316	371	13.8
当期純利益	1,530	1,296	233	15.3

ジーネット	07年3月期	08年3月期	増減額	増減%
売上高	64,112	62,587	1,525	2.4
営業利益	2,544	2,093	450	17.7
経常利益	2,828	2,338	490	17.3
当期純利益	1,629	1,330	298	18.3

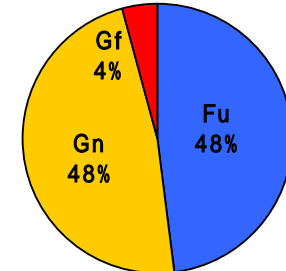
岐阜商事	08年3月期
売上高	3,242
営業利益	187
経常利益	228
当期純利益	136

岐阜商事は下期実績のみのれん償却155百万円

売上高構成



営業利益構成



決算概要//連結損益計算書内訳

粗利額 136、粗利率 0.5P 基準法改正の影響

連結 (単位:百万円)	07年3月実績		08年3月実績		増減額	増減率%
	売上高	対売上%	売上高	対売上%		
売上高	90,378	100.0	92,064	100.0	1,686	1.9
機械工具	63,237	69.9	64,984	70.6	1,747	2.8
鉄骨建築関連資材	20,870	23.1	21,198	23.0	327	1.6
鉄骨建築関連部材	6,221	6.9	5,842	6.3	379	6.1
その他	48	0.1	38	0.1	9	19.7
売上原価	77,043	85.2	78,866	85.7	1,822	2.4
売上総利益	13,334	14.8	13,198	14.3	136	1.0
機械工具	6,601	利益率 10.4	6,697	利益率 10.3	96	1.5
鉄骨建築関連資材	4,728	22.7	4,677	22.1	50	1.1
鉄骨建築関連部材	1,977	31.8	1,789	30.6	187	9.5
その他	28	-	33	-	5	20.6
販売管理費	8,237	9.1	8,880	9.6	643	7.8
人件費	4,608	-	4,904	-	296	6.4
荷造運賃	1,074	-	1,087	-	12	1.2
その他販管費	2,553	-	2,888	-	334	13.1
営業利益 (つづく)	5,097	5.6	4,317	4.7	779	15.3

決算概要//連結損益計算書内訳

営業減益7.5億円、のれん償却額と建築需要減少が主要因

フルサト工業株式会社

連結 (単位:百万円)	07年3月実績		08年3月実績		増減額	増減率%
	対売上%	対売上%				
営業利益	5,097	5.6	4,317	4.7	779	15.3
機械工具	2,537	利益率 4.0	2,122	利益率 3.3	414	16.3
鉄骨建築関連資材	1,954	9.4	1,772	8.4	181	9.3
鉄骨建築関連部材	507	8.2	300	5.2	206	40.7
その他	97	-	120	-	22	23.3
営業外収益	688	0.8	693	0.8	4	0.7
仕入割引	567	-	558	-	8	1.5
その他営業外収益	121	-	134	-	12	10.7
営業外費用	267	0.3	278	0.3	11	4.2
売上割引	223	-	227	-	4	1.8
その他営業外費用	43	-	50	-	7	16.7
経常利益	5,518	6.1	4,732	5.1	786	14.3
特別利益	144	0.2	19	0.0	124	86.3
特別損失	66	0.1	66	0.1	0	0.1
税金等調整前純利益	5,597	6.2	4,685	5.1	911	16.3
法人税等	2,442	2.7	2,094	2.3	348	14.2
当期純利益	3,154	3.5	2,590	2.8	563	17.9

決算概要//連結部門別売上高内訳 - 1

機械工具; 対前年 2.8% 増

フルサト工業株式会社

(単位:百万円)

	機械工具部門売上高				対前年	
	07年3月実績	対売上%	08年3月実績	対売上%	増減額	増減率%
連結売上高	90,378	100.0	92,064	100.0	1,686	1.9
機械工具部門	63,237	69.9	64,984	70.6	1,747	2.8
機工関連	34,562	38.2	34,952	38.0	390	1.1
機械関連	17,937	19.8	17,593	19.1	344	1.9
FAシステム関連	6,740	7.5	5,086	5.5	1,653	24.5
住設システム関連	3,170	3.5	3,352	3.7	182	5.7
海外営業	359	0.4	294	0.3	64	18.0
その他	467	0.5	461	0.5	5	1.2
岐阜商事	0	0.0	3,242	3.5	3,242	-

高粗利率のFAシステム2桁減収; 部門利益率低下の主要因

決算概要//連結部門別売上高内訳 - 2

関連資材 1.6%増、関連部材 6.1%減

フルサト工業株式会社

(単位:百万円)

	鉄骨建築関連資材・部材部門売上高				対前年増減%	
	07年3月実績	対売上%	08年3月実績	対売上%	増減額	増減率%
連結売上高	90,378	100.0	92,064	100.0	1,686	1.9
鉄骨建築関連資材	20,870	23.1	21,198	23.0	327	1.6
ハイテンションボルト	4,987	5.5	4,818	5.2	168	3.4
ボルト・ナット	2,291	2.5	2,370	2.6	79	3.5
塗装用品	528	0.6	496	0.5	31	6.0
溶接用品	2,521	2.8	2,688	2.9	167	6.7
鉄骨関連部品	7,958	8.8	8,184	8.9	225	2.8
工具類	2,582	2.9	2,638	2.9	56	2.2
鉄骨建築関連部材	6,221	6.9	5,842	6.3	379	6.1
ブレース	5,099	5.6	4,740	5.1	359	7.0
アンカー	505	0.6	504	0.5	1	0.3
その他部材	616	0.7	597	0.7	18	3.0

決算概要//個別損益計算書内訳

鉄骨建築3.9%減収、プラント配管22.6%増収

フルサト工業株式会社

フルサト工業個別 (単位:百万円)	07年3月実績	対売上%	08年3月実績	対売上%	増減額	増減率%
売上高	27,103	100.0	27,050	100.0	53	0.2
(鉄骨建築事業)	23,300	86.0	22,387	82.8	913	3.9
(プラント配管事業)	3,802	14.0	4,662	17.2	859	22.6
売上総利益	6,705	24.7	6,466	23.9	238	3.6
販管費	4,243	15.7	4,393	16.2	149	3.5
人件費	2,125	-	2,212	-	87	4.1
荷造運賃	802	-	810	-	7	0.9
その他	1,316	-	1,370	-	54	4.1
営業利益	2,461	9.1	2,073	7.7	388	15.8
営業外収益	333	1.2	358	1.3	25	7.5
営業外費用	106	0.4	114	0.4	8	7.5
経常利益	2,687	9.9	2,316	8.6	371	13.8
特別利益	136	0.5	24	0.1	111	81.8
特別損失	66	0.2	44	0.2	21	32.7
当期純利益	1,530	5.6	1,296	4.8	233	15.3

決算概要//個別品目別解説

ハイテン数量減・単価増、溶接材数量・単価共増

仕入商品



ハイテンションボルト

3.4%

48億18百万円

年間販売重量

21,700 ton

4.0%

平均販売単価

221,000円/ton

+0.6%



ボルト・ナット

+3.5%

23億7千万円

第4Q前年同期比


+5.6%

値上前駆込み需要

ステンレスボルトナット

前年比 +36%

プラント配管向け増加



塗装用品

6.0%

4億96百万円

環境対応塗料切替
鉛・クロムフリー塗料

販売促進

プラント配管向け

特殊塗料販売



溶接用品

+6.7%

26億88百万円

溶接材料

年間販売重量

6,600 ton

+4.2%

平均販売単価

202,000円/ton

+2.0%



裏当てタブ

裏当て金類

+11.1%

タブ類

3.7%

ブレース数量減・単価横ばい、管工機材大幅増

仕入商品



管工機材

+ 28.9%

24億78百万円

ステンレス製品
の拡販&値上汎用バルブの
拡販

プラント配管分野メイン商品群



機械工具

+ 2.2%

26億38百万円

ジーネット仕入ルート
の活用

年間8億円強

販売キャンペーン&
展示即売会実施

3.5億円

自社製品



ブレース

7.0%

47億4千万円

年間販売重量

19,960 ton

9.7%

平均販売単価

238,000円/ton

+ 2.7%



アンカーボルト(仕入品含む)

5.8%

13億42百万円

建築構造用JSS規格
+ 32.6%

4億円

JSS工場認定
追加取得+3工場

全国5工場体制へ

決算概要//子会社損益計算書内訳 ジーネット

2.4%減収、17.3%経常減益

フルサト工業株式会社

ジーネット個別
(単位:百万円)

	07年3月実績	対売上%	08年3月実績	対売上%	増減額	増減率%
売上高	64,112	100.0	62,587	100.0	1,525	2.4
売上総利益	6,601	10.3	6,247	10.0	353	5.4
販管費	4,056	6.3	4,154	6.6	97	2.4
人件費	2,460	-	2,507	-	47	1.9
荷造運賃	272	-	274	-	2	0.9
その他販管費	1,324	-	1,371	-	47	3.6
営業利益	2,544	4.0	2,093	3.3	450	17.7
営業外収益	551	0.9	510	0.8	40	7.4
仕入割引	526	-	487	-	39	7.4
その他営業外収益	25	-	23	-	1	6.9
営業外費用	267	0.4	265	0.4	1	0.6
売上割引	223	-	224	-	1	0.6
その他営業外費用	43	-	40	-	2	6.6
経常利益	2,828	4.4	2,338	3.7	490	17.3
当期純利益	1,629	2.5	1,330	2.1	298	18.3

機工分野微増収、機械・FA分野減収



機工分野

+ 1.2%

356億77百万円

コア分野

機械加工システム

+ 1.8%



コア分野

組込み機器

+ 2.9%



機械・FA分野

8.2%

227億99千万円

工作機械内需受注
に対するシェア

2.77%



住設システム分野

+ 5.8%

33億54百万円

主力ブランドの販売強化
INAX、リンナイ、ヤマハ、
サンウェーブ等

連結対象は下期実績のみ

岐阜商事個別
(単位:百万円)

	08年3月実績		08年3月実績	
	10月~3月	対売上%	通期	対売上%
売上高	3,242	100.0	6,133	100.0
売上総利益	449	13.9	836	13.6
販管費	262	8.1	520	8.5
人件費	142	-	288	-
荷造運賃	2	-	5	-
その他販管費	117	-	226	-
営業利益	187	5.8	315	5.1
営業外収益	44	1.4	98	1.6
営業外費用	2	0.1	11	0.2
経常利益	228	7.0	403	6.6
当期純利益	136	4.2	198	3.2

3Q、4Q増収は岐阜実績加算が主要因

連結

売上高

(百万円) 1Q 2Q 3Q 4Q

06年3月期 19,238 21,294 21,325 22,270

07年3月期 21,381 22,496 23,086 23,414

08年3月期 21,766 22,445 23,466 24,386

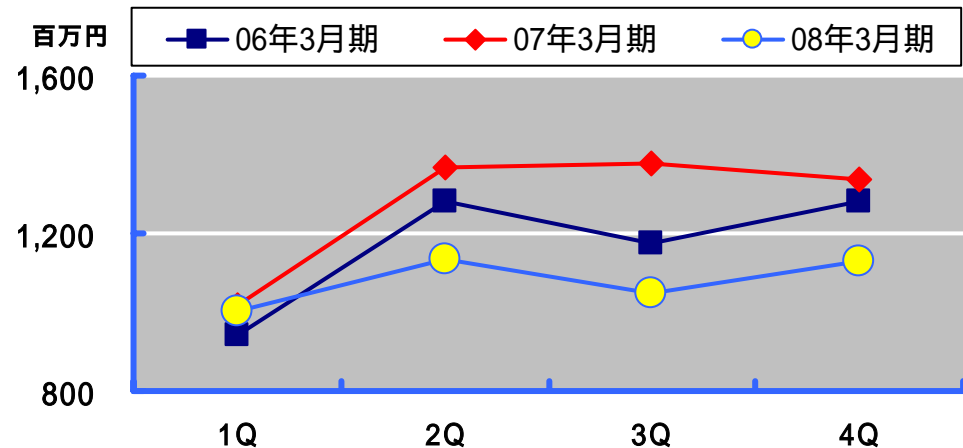
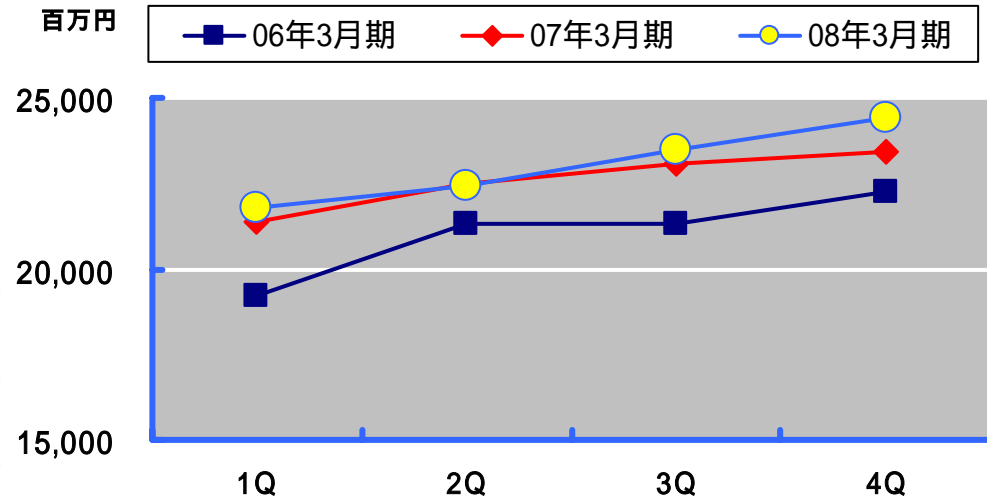
営業利益

(百万円) 1Q 2Q 3Q 4Q

06年3月期 943 1,281 1,177 1,279

07年3月期 1,018 1,365 1,377 1,335

08年3月期 1,003 1,134 1,050 1,128



3Q落ち込み分を4Qに回復、4Q売上過去2年上回る

個別(フルサト)

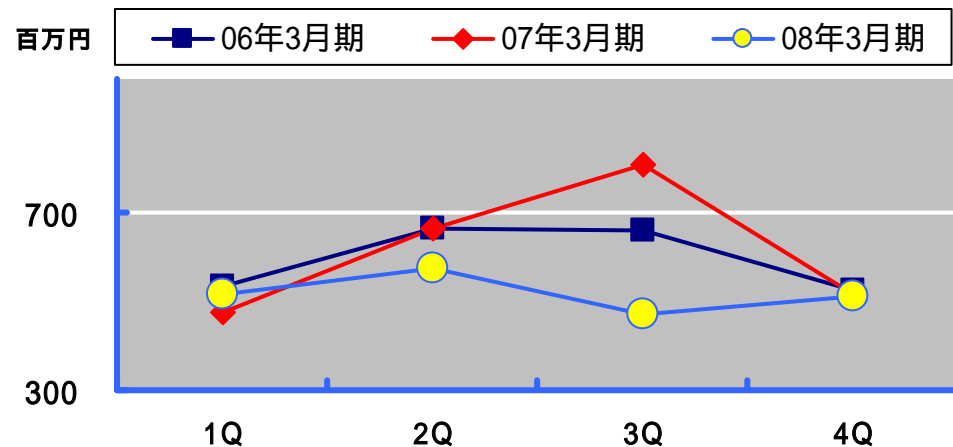
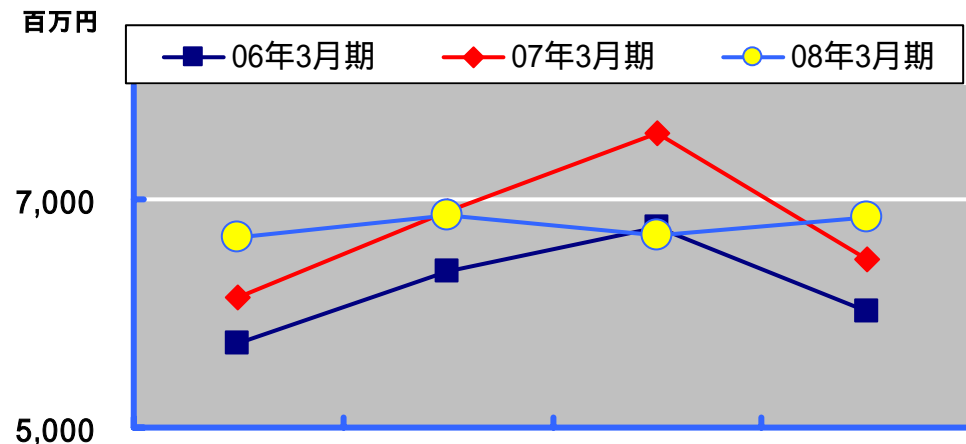
売上高

百万円

(百万円)	1Q	2Q	3Q	4Q
06年3月期	5,732	6,360	6,747	6,012
07年3月期	6,142	6,900	7,581	6,479
08年3月期	6,662	6,859	6,688	6,839

営業利益

(百万円)	1Q	2Q	3Q	4Q
06年3月期	535	665	660	526
07年3月期	473	662	809	516
08年3月期	517	572	471	512



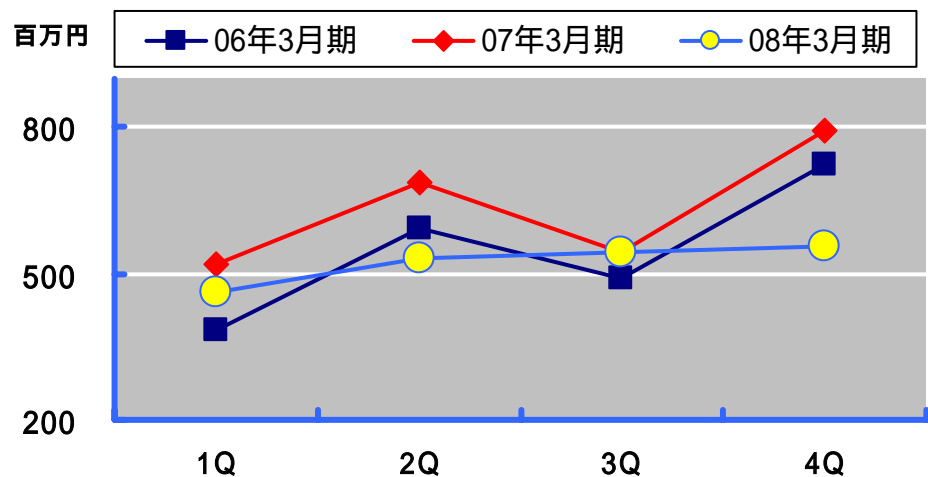
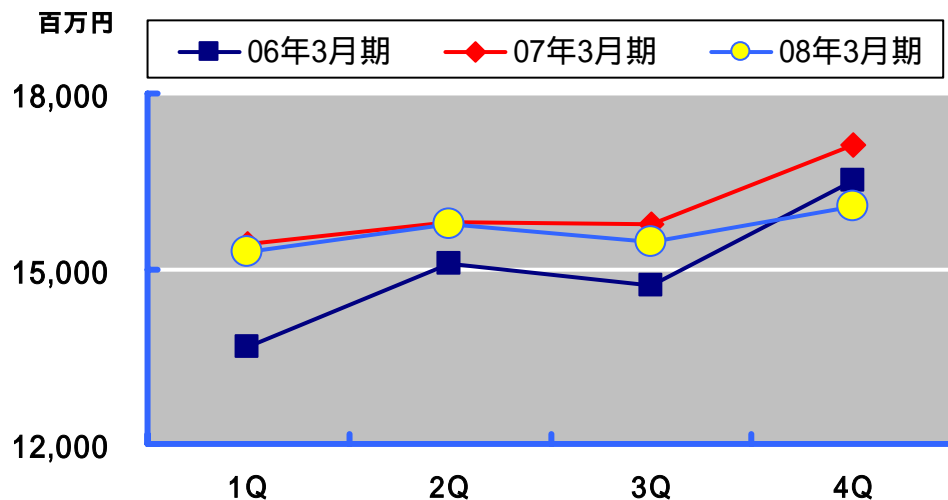
4Q減収減益

子会社(ジーネット) 売上高

(百万円)	1Q	2Q	3Q	4Q
06年3月期	13,650	15,086	14,724	16,504
07年3月期	15,422	15,797	15,766	17,126
08年3月期	15,277	15,759	15,469	16,080

営業利益

(百万円)	1Q	2Q	3Q	4Q
06年3月期	386	595	490	726
07年3月期	518	688	543	793
08年3月期	460	533	542	557



決算概要//貸借対照表 連結 / 個別

連結純資産5.0%増、自己資本比率53.4%

フルサト工業株式会社

(単位:百万円)	《連結》			《個別》		
	07年3月 期末	08年3月 期末	増減額	07年3月 期末	08年3月 期末	増減額
(資産の部)						
流動資産	37,229	37,583	354	16,540	14,311	2,228
現金及び預金	4,516	3,608	908	3,070	1,916	1,153
受取手形及び売掛金	28,053	28,554	501	9,122	8,587	534
その他	4,659	5,420	760	4,348	3,807	540
固定資産	13,485	16,441	2,956	14,062	17,608	3,545
有形固定資産	8,758	10,395	1,637	8,660	9,840	1,180
その他	4,727	6,045	1,318	5,401	7,767	2,365
資産合計	50,715	54,025	3,310	30,603	31,920	1,317
(負債・純資産の部)						
流動負債	21,125	21,844	718	6,768	6,848	80
固定負債	2,093	3,320	1,227	1,044	2,033	988
負債合計	23,218	25,165	1,946	7,813	8,882	1,068
純資産合計	27,496	28,860	1,364	22,789	23,038	248
負債・純資産合計	50,715	54,025	3,310	30,603	31,920	1,317

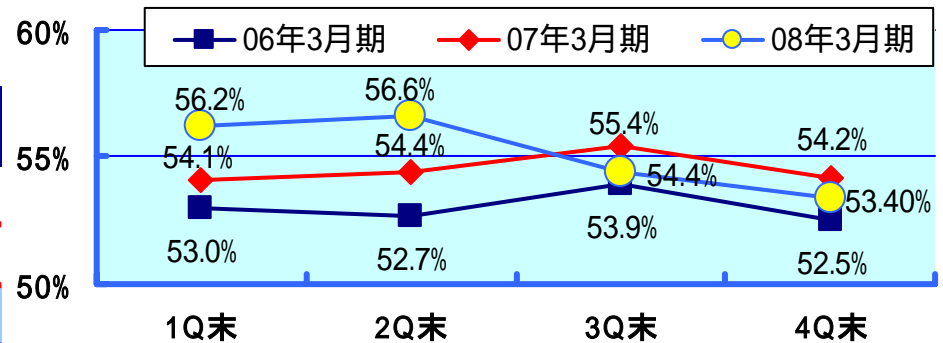
決算概要//連結指標推移

連結BPS = 1,826円

フルサト工業株式会社

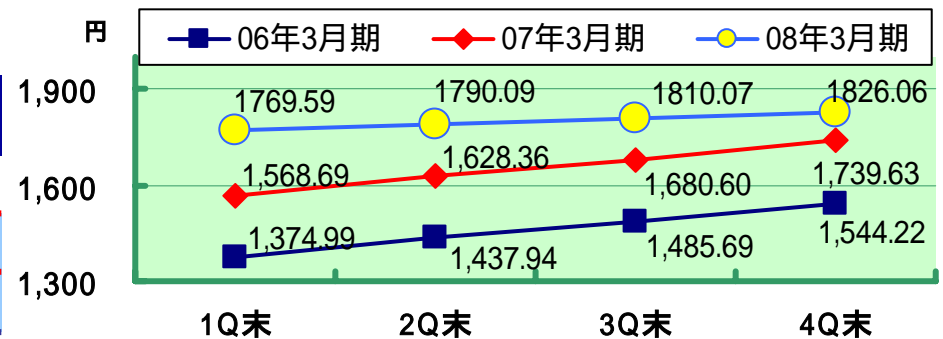
連結純資産 / 自己資本比率

純資産(百万円)	1Q末	2Q末	3Q末	4Q末
06年3月期	21,309	22,283	23,021	23,950
07年3月期	24,796	25,738	26,563	27,496
08年3月期	27,969	28,291	28,607	28,860



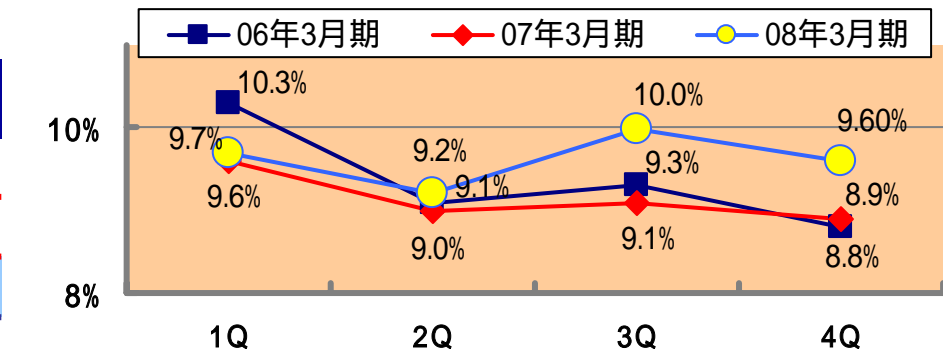
連結1株当り純資産

BPS(円)	1Q末	2Q末	3Q末	4Q末
06年3月期	1,374.99	1,437.94	1,485.69	1,544.22
07年3月期	1,568.69	1,628.36	1,680.60	1,739.63
08年3月期	1,769.59	1,790.09	1,810.07	1,826.06



連結販売管理費(率)

販管費(百万円)	1Q	2Q	3Q	4Q
06年3月期	1,983	1,942	1,992	1,962
07年3月期	2,050	2,019	2,094	2,072
08年3月期	2,117	2,074	2,342	2,346



決算概要//連結キャッシュ・フロー計算書

当期末残高35億41百万円、9億23百万円減少

(百万円)	07年3月期	08年3月期		
	2006年4月1日～ 2007年3月31日	2007年4月1日～ 2008年3月31日		
現金および同等物の 期首残高	4,062	4,465	期首残高 4,465	
営業活動によるCF	1,323	3,034	税前純利益+4,685 売上債権減少+1,763 仕入債務減少-986 法人税等支払-2,483	+3034
投資活動によるCF	811	4,550	有形固定資産 取得-1,524 子会社株取得-3,032	-4550
財務活動によるCF	109	591	短期借入金 減少-275 長期借入+1,500 配当金支払額-631	+591
現金および同等物の 増加額(又は減少額)	403	923		-923
現金および同等物の 期末残高	4,465	3,541	期末残高 3,541	

大型投資完了、今期例年並み



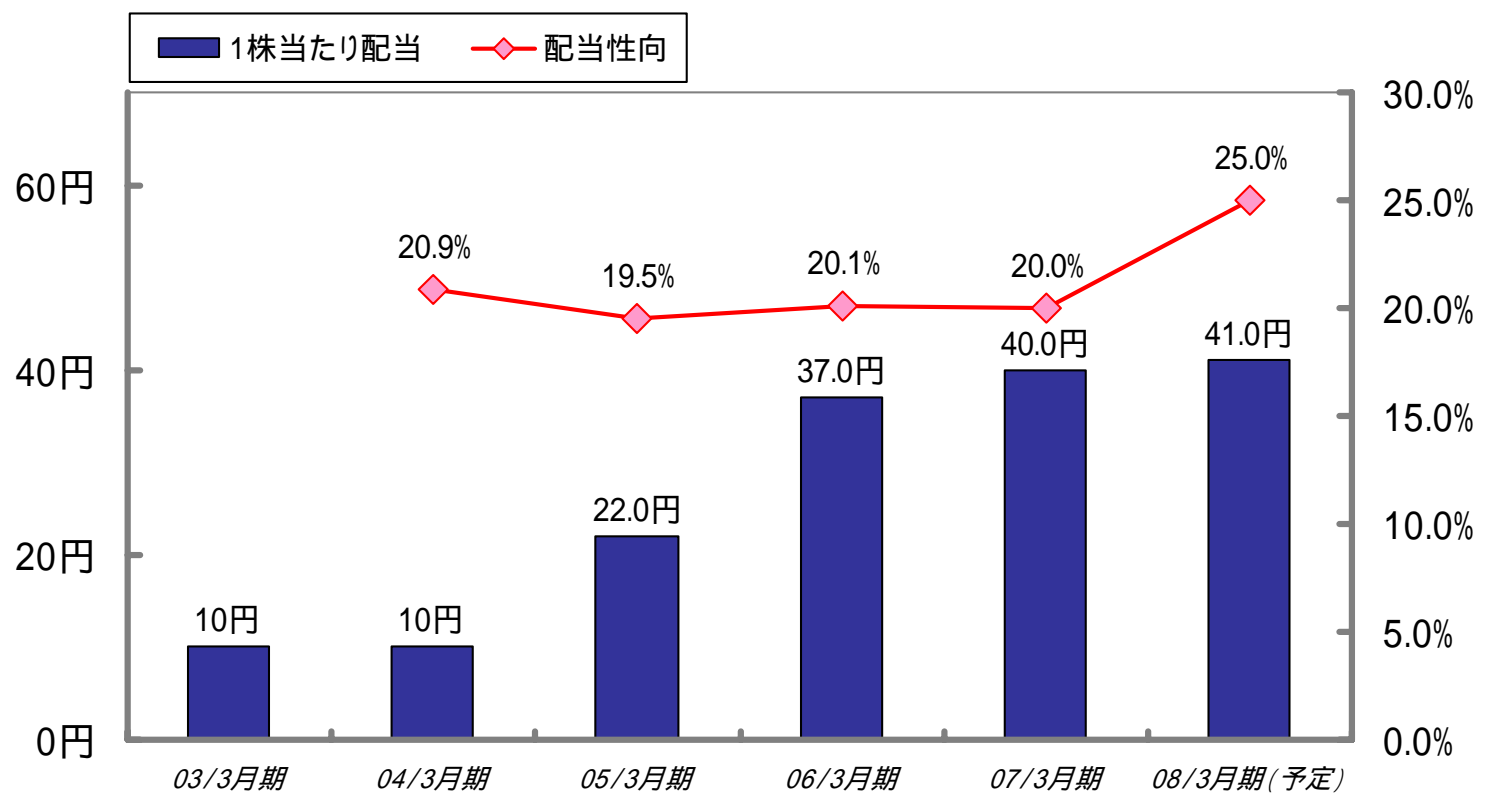
(単位:百万円)

	06年3月実績	07年3月実績	08年3月実績	09年3月計画	
連結設備投資額	356	534	1,586	500	姫路営業所 埼玉工場第3期工事
連結減価償却費	346	349	392	410	
のれん償却額	17	10	157	310	

個別設備投資額	316	493	1,560	450
個別減価償却費	282	296	340	360

決算概要//株主還元

配当性向25% 連結EPS163.92円



原材料価格は高騰気配

建築基準法改正の影響はほぼ治まる

輸出減速による工業生産への影響

民間設備投資減少の懸念

2009年3月期業績見通し//主要項目

連結; 微増収、利益は横ばい

《連結》(単位:百万円)

	08年3月期実績	09年3月期予想	増減額	増減%
売上高	92,064	97,032	4,967	5.4
営業利益	4,317	4,386	69	1.6
経常利益	4,732	4,788	55	1.2
当期純利益	2,590	2,514	76	3.0

《個別》(単位:百万円)

フルサト工業	08年3月期	09年3月期	増減額	増減%
売上高	27,050	28,270	1,219	4.5
営業利益	2,073	2,122	48	2.3
経常利益	2,316	2,341	24	1.0
当期純利益	1,296	1,249	47	3.7

ジーネット	08年3月期	09年3月期	増減額	増減%
売上高	62,587	63,366	778	1.2
営業利益	2,093	2,107	13	0.6
経常利益	2,338	2,329	9	0.4
当期純利益	1,330	1,322	8	0.6

岐阜商事	08年3月期	09年3月期	増減額	増減%
売上高	6,133	6,250	116	1.9
営業利益	315	353	37	12.0
経常利益	403	422	19	4.9
当期純利益	198	249	50	25.7

2009年3月期業績見通し//セグメント別

連結; 微増収、利益は横ばい

フルサト工業株式会社

(単位:百万円)

	08年3月実績		対売上%	09年3月予想		対売上%	増減額	増減率%
売上高	92,064	100.0		97,032	100.0		4,967	5.4
機械工具	64,984	70.6		68,736	70.8		3,751	5.8
鉄骨建築関連資材	21,198	23.0		21,980	22.7		781	3.7
鉄骨建築関連部材	5,842	6.3		6,280	6.5		437	7.5
その他	38	0.0		36	0.0		2	6.7
売上総利益	13,198	14.3	利益率	14,124	14.6	利益率	925	7.0
機械工具	6,697	7.3	10.3	7,382	7.6	10.7	684	10.2
鉄骨建築関連資材	4,677	5.1	22.1	4,834	5.0	22.0	156	3.4
鉄骨建築関連部材	1,789	1.9	30.6	1,884	1.9	30.0	94	5.3
その他	33	-	-	24	-	-	9	29.0
営業利益	4,317	4.7	利益率	4,386	4.5	利益率	69	1.6
機械工具	2,122	2.3	3.3	2,149	2.2	3.1	26	1.3
鉄骨建築関連資材	1,772	1.9	8.4	1,801	1.9	8.2	28	1.6
鉄骨建築関連部材	300	0.3	5.2	321	0.3	5.1	20	6.7
その他	120	-	-	114	-	-	5	4.9
経常利益	4,732	5.1		4,788	4.9		55	1.2
当期純利益	2,590	2.8		2,514	2.6		76	3.0

2009年3月期業績見通し//セグメント別

中間;売上9.6%増、営業利益3.0%増

フルサト工業株式会社

(単位:百万円)

	08年3月実績		09年3月予想		増減率%	
	中間	通期	中間	通期	対前中間	対前期末
売上高	44,212	92,064	48,443	97,032	9.6	5.4
機械工具	30,674	64,984	34,030	68,736	10.9	5.8
鉄骨建築関連資材	10,532	21,198	11,195	21,980	6.3	3.7
鉄骨建築関連部材	2,984	5,842	3,200	6,280	7.2	7.5
その他	19	38	18	36	9.7	6.7
営業利益	2,138	4,317	2,201	4,386	3.0	1.6
機械工具	991	2,122	1,029	2,149	3.8	1.3
鉄骨建築関連資材	896	1,772	938	1,801	4.6	1.6
鉄骨建築関連部材	193	300	176	321	8.8	6.7
その他	56	120	57	114	1.5	4.9
経常利益	2,345	4,732	2,406	4,788	2.6	1.2
当期(中間)純利益	1,333	2,590	1,226	2,514	8.0	3.0

機械工具; 中間10.9%増、通期5.8%増

(単位:百万円)

	機械工具部門売上高				対前年増減%	
	中間予想	構成比%	通期予想	構成比%	中間期	通期
連結売上高	48,443	100.0	97,032	100	9.6	5.4
機械工具部門	34,030	70.2	68,736	70.8	10.9	5.8
機工関連	18,037	37.2	36,759	37.9	5.1	5.2
機械関連	8,007	16.5	15,503	16.0	13.6	11.9
FAシステム関連	2,659	5.5	5,759	5.9	17.0	13.2
住設システム関連	1,753	3.7	3,526	3.7	8.7	5.2
海外営業	160	0.3	315	0.3	21.5	6.8
その他	302	0.6	622	0.6	35.2	34.8
岐阜商事	3,110	6.4	6,250	6.4	-	92.7

2009年3月期業績見通し//セグメント別内訳 - 2

中間; 関連資材 6.3%増、関連部材 7.2%増

(単位:百万円)

	鉄骨建築関連資材・部材部門売上高				対前年増減%	
	中間予想	構成比%	通期予想	構成比%	中間期	通期
連結売上高	48,443	100.0	97,032	100	9.6	5.4
鉄骨建築関連資材	11,195	23.1	21,980	22.7	6.3	3.7
ハイテンションボルト	2,600	5.4	5,105	5.3	3.5	5.9
ボルト・ナット	1,176	2.4	2,309	2.4	6.5	2.6
塗装用品	275	0.6	541	0.6	4.6	8.9
溶接用品	1,396	2.9	2,740	2.8	5.6	1.9
鉄骨関連部品	4,410	9.1	8,658	8.9	9.8	5.8
工具類	1,338	2.8	2,627	2.7	1.8	0.4
鉄骨建築関連部材	3,200	6.6	6,280	6.5	7.2	7.5
ブレース	2,617	5.4	5,135	5.3	7.7	8.3
アンカー	272	0.6	533	0.5	3.7	5.7
その他部材	311	0.6	612	0.7	6.4	2.4

予測に関する注意事項

■本資料は情報の提供を目的としており、本資料による何らかの行動を勧誘するものではありません。本資料は、現時点で入手可能な情報に基づいて当社が作成したものでありますが、リスクや不確実性を含んでおり、当社はその正確性・完全性に関する責任を負いません。

■ご利用に際しては、ご自身のご判断にてお願いいたします。本資料に記載されている見通しや目標数値等に全面的に依存して、投資判断を下すことによって生じ得るいかなる損失に関しても、当社は責任を負いません。

■この資料の著作権はフルサト工業株式会社に帰属します。

FURUSATO

フルサト工業株式会社

FURUSATO INDUSTRIES, LTD.

〒540-0024

大阪府中央区南新町一丁目2番10号

お問合せ先 : 経営企画室

TEL : 06 - 6946 - 9608 (直通)

FAX : 06 - 6946 - 9780

<http://www.furusato.co.jp>